



# PEMERINTAH KABUPATEN KARANGASEM DINAS KOMUNIKASI DAN INFORMATIKA



**KARANGASEM MEMBANGUN**

**Tahun 2021**



PEMERINTAH KABUPATEN KARANGASEM

# **KARANGASEM MEMBANGUN 2021**

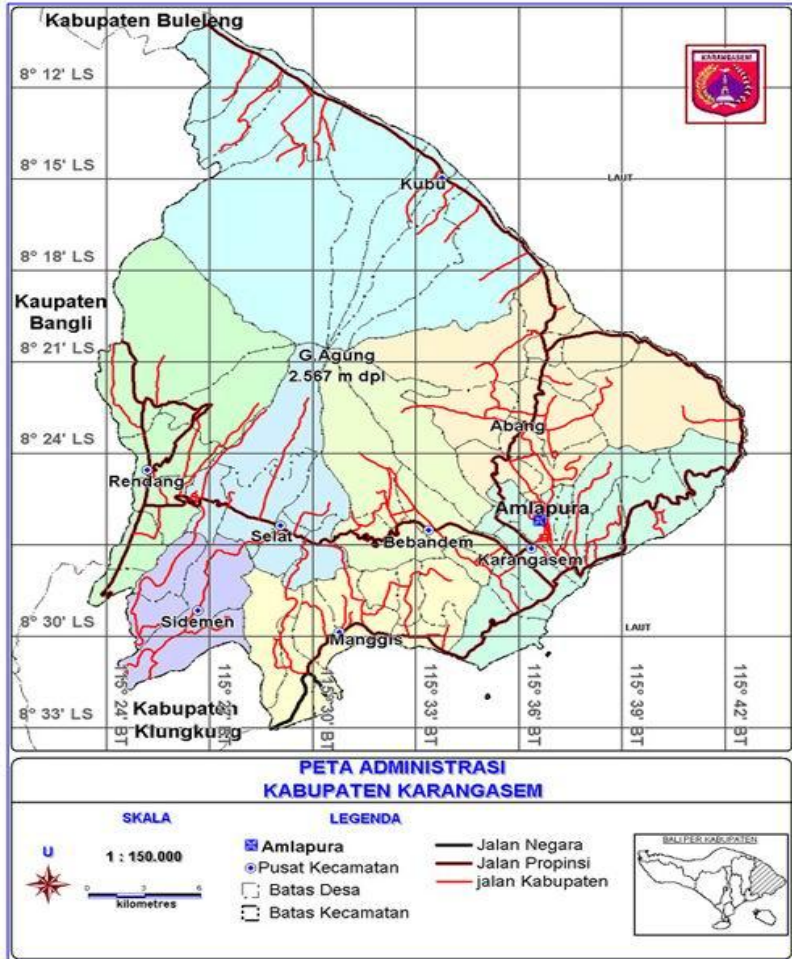
**DINAS KOMUNIKASI DAN INFORMATIKA  
KABUPATEN KARANGASEM 2022**



**PEMERINTAH KABUPATEN  
KARANGASEM**

**DINAS KOMUNIKASI DAN INFORMATIKA  
KABUPATEN KARANGASEM  
TAHUN 2022**

# PETA KARANGASEM



# LAMBANG KARANGASEM



## ARTI LAMBANG DAERAH KABUPATEN KARANGASEM

1. Tulisan Karangasem pada bagian atas menunjukkan sebagai nama Daerah
2. Gambar asap berbentuk Pulau Bali melambangkan Kabupaten Karangasem berada dalam wilayah Provinsi Bali
3. Gambar Gunung Agung merupakan ciri khas Kabupaten Karangasem karena Gunung Agung berada di wilayah Kabupaten Karangasem
4. Gambar Meru tumpang 11 (sebelas) :  
Gambar Meru Melambangkan Pura Besakih sebagai lambang tempat suci umat Hindu terbesar di Bali yang berada di Kabupaten Karangasem;  
Gambar Tumpang 11 (sebelas) melambangkan tingkat alam yang tertinggi dari semua arah (eka dasa dhik lokapala
5. Gambar rantai pengikat padi dan kapas yang berjumlah 5 (lima) buah melambangkan ajaran panca sradha sebagai lima keyakinan umat Hindu.
6. Gambar Padi dan Kapas:  
Gambar padi dan Kapas melambangkan kemakmuran masyarakat Karangasem;  
Gambar Padi Sebanyak 22 (dua puluh dua ) butir dan Kapas sebanyak 6 (enam) lembar melambangkan tanggal 22 Juni diperingati sebagai hari jadi Kota Amlapura
7. Tulisan “Raksakeng Dharma Prajahita” pada pita di bagian bawah merupakan motto/seshanti Kabupaten Karangasem yang mengandung arti berkat perlindungan dharma atau agma untuk mencapai kesejahteraan rakyat.

# **BUPATI KARANGASEM**



**I GEDE DANA, S.PD.,M.SI**

# **WAKIL BUPATI KARANGASEM**



**Dr. I WAYAN ARTHA DIPA, SH.,MH**





## **KATA SAMBUTAN**

### ***OM SWASTYASTU***

Buku Karangasem Membangun Tahun 2021 memiliki peran penting, karena menyajikan data dan informasi tentang seluruh aspek pembangunan daerah, sehingga dapat menjadi pedoman dalam menyusun perencanaan pembangunan pada tahun-tahun berikutnya.

Ketersediaan data dan Informasi yang benar, lengkap dan akurat sangat diperlukan untuk menunjang kelancaran pembangunan ini, disamping berfungsi sebagai alat ukur untuk mengevaluasi hasil-hasil pembangunan yang telah dicapai. Data dan informasi juga dibutuhkan dalam menyusun perencanaan pembangunan.

Saya berharap buku ini dapat dipergunakan sebagai salah satu acuan dalam Perencanaan dan Evaluasi Pembangunan Daerah Kabupaten Karangasem bagi pengambil kebijakan, akademisi, pemerhati, dan masyarakat sebagai subyek pembangunan.

### ***OM SANTIH, SANTIH, SANTIH OM***

Amlapura, 22 Juni 2022

**BUPATI KARANGASEM,**

**TTD**

**I GEDE DANA, S.PD.,M.SI**

## KATA PENGANTAR

Dengan Memanjatkan Puji Syukur kehadapan Ida Sang Hyang Widhi Wasa/ Tuhan Yang Maha Esa, karena atas Asung Kertha Wara Nugraha Nya buku "**KARANGASEM MEMBANGUN 2021**" dapat disusun sesuai dengan rencana.

Buku ini akan dipublikasikan dan merupakan penyajian data dan informasi dari berbagai bidang kegiatan pembangunan yang dapat memberikan gambaran mengenai keadaan geografi dan iklim di Karangasem, ciri dan keadaan sosial ekonomi penduduk Kabupaten Karangasem secara komperhensif.

Publikasi ini dapat terwujud berkat kerjasama dan bantuan dari berbagai pihak, baik instansi pemerintah maupun swasta. Kepada semua pihak yang telah memberikan perhatian dan bantuannya, dengan ini disampaikan penghargaan dan ucapan terima kasih.

Buku ini masih jauh dari kesempurnaan walaupun telah dipersiapkan sebaik-baiknya, kekurangan dan kesalahan sangat mungkin terjadi. Untuk perbaikan publikasi ini di masa mendatang, tanggapan, koreksi dan saran-saran yang bersifat konstruktif dari para pemakai sangat diharapkan.

Amlapura, 22 Juni 2022

Kepala Dinas Komunikasi dan Informatika  
Kabupaten Karangasem,

TTD

Ir. Gde Ngurah Yudiantara, M.M

Pembina Utama Muda

Nip. 19630929 198903 1 016

## DAFTAR ISI

	Halaman
Halaman Judul .....	i
Peta Kabupaten Karangasem .....	ii
Lambang Daerah Karangasem .....	iii
Arti Lambang .....	iv
Foto Bupati Karangasem .....	v
Foto Wakil Bupati Karangasem .....	vi
Sambutan Bupati Karangasem .....	vii
Kata Pengantar .....	viii
Daftar Isi .....	ix
Daftar Tabel .....	xi
<b>Bab I</b> <b>Data Umum</b> .....	1
1.1                    Geografi .....	1
1.2                    Pemerintahan .....	16
<b>Bab II</b> <b>Sosial Budaya</b> .....	75
2.1                    Demografi .....	75
2.2                    Kesehatan .....	76
2.3                    Pendidikan .....	127
2.4                    Kesejahteraan Sosial .....	163
2.5                    Agama .....	166
2.6                    Kriminalitas .....	170
<b>Bab III</b> <b>Sumber Daya Alam</b> .....	189
3.1                    Pertanian .....	189
3.2                    Perikanan .....	215
3.3                    Peternakan .....	231
3.4                    Perkebunan .....	238
<b>Bab IV</b> <b>Infrastruktur</b> .....	247
4.1                    Perhubungan .....	247
4.2                    Pariwisata .....	260
4.3                    Pos dan Telekomunikasi .....	266
<b>Bab V</b> <b>Ekonomi, Keuangan dan Harga-harga</b> .....	269
5.1                    Industri .....	269
5.2                    Perdagangan .....	283
5.3                    Keuangan .....	285
5.4                    Koperasi .....	305

DAFTAR TABEL

		Halaman
<b>Bab I</b>	<b>Data Umum.....</b>	<b>1</b>
1.1.	<b>Geografi.....</b>	<b>1</b>
1.1.1	Kabupaten Karangasem Menurut Wilayah Administrasi Tahun 2021 .....	3
1.1.2	Luas Wilayah Kabupaten Karangasem Menurut Kecamatan Tahun 2021 .....	4
1.1.3	Luas Wilayah Kabupaten Karangasem Menurut Kemiringan Lereng Dirinci Per Kecamatan Tahun 2021 .....	5
1.1.4	Luas Wilayah Kabupaten Karangasem Menurut Ketinggian Dirinci Per Kecamatan Tahun 2021 .....	6
1.1.5	Luas Wilayah Kabupaten Karangasem Menurut Kedalaman Efektif Dirinci Per Kecamatan Tahun 2021 .....	7
1.1.6	Luas Wilayah Kabupaten Karangasem Menurut Tekstur Tanah dan Kecamatan Tahun 2021.....	8
1.1.7	Nama dan Panjang Sungai di Kabupaten Karangasem Tahun 2021.....	10
1.1.8	Banyaknya Penerbitan Sertifikat Tanah di Kabupaten Karangasem Tahun 2021.....	12
1.1.9	Rata-rata Keadaan Meteorologi dan Geofisikadi Stasiun Karangasem Tahun 2021 .....	13
1.2	<b>Pemerintahan.....</b>	<b>16</b>
1.2.1	Nama-nama Ibu Kota Kecamatan dan Banyaknya Desa/Kelurahan Menurut Kecamatan di Kabupaten Karangasem Tahun 2021.....	19
1.2.2	Banyaknya Desa Adat, Banjar Adat, Banjar Dinas, dan Lingkungan Per Kecamatan di Kabupaten Karangasem Tahun 2021.....	20
1.2.3	Komposisi Dan perolehan kursi dan perolehan suara DPRD Kabupaten Karangasem 2021.....	21
1.2.4	Jumlah Anggota Dewan Perwakilan Rakyat Daerah (DPRD) Kabupaten Karangasem Menurut Fraksi dan Komisi Tahun 2015-2021.....	22
1.2.5	Jumlah dan Jenis Kegiatan Dewan Perwakilan Rakyat Daerah (DPRD) Kabupaten Karangasem Tahun 2021 .....	24
1.2.6	Jumlah Keputusan Dewan Perwakilan Rakyat Daerah (DPRD) Kabupaten Karangasem Tahun 2021 .....	25
1.2.7	Jumlah Pegawai Negeri Sipil (PNS) Menurut Jenis Jabatan dan Jenis Kelamin di Lingkungan Pemkab. Karangasem Tahun 2021 .....	26
1.2.8	Jumlah Pegawai Negeri Sipil (PNS) Menurut Tingkat Pendidikan dan Jenis Kelamin di Lingkungan Pemkab.Karangasem Tahun 2021 .....	27

1.2.9	Jumlah Pegawai Negeri Sipil (PNS) Menurut Tingkat Kepangkatan di Lingkungan Pamkab. Karangasem Tahun 2018-2021 .....	28
1.2.10	Jumlah Pegawai Negeri Sipil (PNS) Menurut OPD/Unit Kerja dan Jenis Kelamin di Lingkungan Pemkab. Karangasem Tahun 2021.....	29
1.2.11	Banyaknya Akta yang Diterbitkan Oleh Catatan Sipil Kabupaten Karangasem Tahun 2015-2021.....	52
1.2.12	Banyaknya Kartu Tanda Penduduk (KTP) yang Diterbitkan Oleh Catatan Sipil Menurut Kecamatan Tahun 2018-2021 .....	53
1.2.13	Jumlah Pegawai Negeri Sipil (PNS) Menurut Jenis Jabatan dan Jenis Kelamin di Pengadilan Negeri Amlapura Tahun 2021.....	54
1.2.14	Jumlah Pegawai Negeri Sipil (PNS) Menurut Tingkat Pendidikan dan Jenis Kelamin di Pengadilan Negeri Amlapura Tahun 2021.....	55
1.2.15	Jumlah Pegawai Negeri Sipil (PNS) Menurut Tingkat Kepangkatan di Pengadilan Negeri Amlapura Tahun 2018-2021.....	56
1.2.16	Jumlah Pegawai Negeri Sipil (PNS) Menurut Jenis Jabatan dan Jenis Kelamin di Pengadilan Agama Amlapura Tahun 2021.....	57
1.2.17	Jumlah Pegawai Negeri Sipil (PNS) Menurut Tingkat Pendidikan dan Jenis Kelamin di Pengadilan Agama Amlapura Tahun 2021.....	58
1.2.18	Jumlah Pegawai Negeri Sipil (PNS) Menurut Tingkat Kepangkatan di Pengadilan Agama Amlapura Tahun 2018-2021.....	59
1.2.19	Jumlah Pegawai Negeri Sipil (PNS) Menurut Jenis Jabatan dan Jenis Kelamin di Badan Pusat StatistikKabupaten Karangasem Tahun 2021.....	60
1.2.20	Jumlah Pegawai Negeri Sipil (PNS) Menurut Tingkat Pendidikan dan Jenis Kelamin di Badan Pusat StatistikKabupaten Karangasem Tahun 2021.....	61
1.2.21	Jumlah Pegawai Negeri Sipil (PNS) Menurut Tingkat Kepangkatan di Badan Pusat StatistikKabupaten Karangasem Tahun 2015-2021.....	62
1.2.22	Jumlah Pegawai Negeri Sipil (PNS) Menurut Jenis Jabatan dan Jenis Kelamin di Kodim 1623 Karangasem Tahun 2021 .....	63
1.2.23	Jumlah Pegawai Negeri Sipil (PNS) Menurut Tingkat Pendidikan dan Jenis Kelamin di Kodim 1623 Karangasem Tahun 2021 .....	64
1.2.24	Jumlah Pegawai Negeri Sipil (PNS) Menurut Tingkat Kepangkatan di Kodim 1623 Karangasem Tahun 2017-2021 .....	65
1.2.25	Jumlah Pegawai Negeri Sipil (PNS) Menurut Jenis Jabatan dan Jenis Kelamin di Kejaksaan Negeri Amlapura Tahun 2021 .....	66
1.2.26	Jumlah Pegawai Negeri Sipil (PNS) Menurut Tingkat Pendidikan dan Jenis Kelamin di Kejaksaan Negeri Amlapura Tahun 2021 .....	67
1.2.27	Jumlah Pegawai Negeri Sipil (PNS) Menurut Tingkat Kepangkatan di Kejaksaan Negeri Amlapura Tahun 2017-2021.....	68
1.2.28	Jumlah Pegawai Negeri Sipil (PNS) Menurut Jenis Jabatan dan Jenis Kelamin di Kantor Kementerian Agama Kabupaten Karangasem Tahun 2021.....	69

## *Karangasem Membangun 2021*

1.2.29	Jumlah Pegawai Negeri Sipil (PNS) Menurut Tingkat Pendidikan dan Jenis Kelamin di Kantor Kementerian Agama Kabupaten Karangasem Tahun 2021 .....	70
1.2.30	Jumlah Pegawai Negeri Sipil (PNS) Menurut Tingkat Kepangkatan di Kantor Kementerian Agama Kabupaten Karangasem Tahun 2017-2021 .....	71
1.2.31	Jumlah Pegawai Negeri Sipil (PNS) Menurut Jenis Jabatan dan Jenis Kelamin di Polres Karangasem Tahun 2021 .....	72
1.2.32	Jumlah Pegawai Negeri Sipil (PNS) Menurut Tingkat Pendidikan dan Jenis Kelamin di Polres Kabupaten Karangasem Tahun 2021 .....	73
1.2.33	Jumlah Pegawai Negeri Sipil (PNS) Menurut Tingkat Kepangkatan Polres Karangasem Tahun 2017-2021 .....	74
<b>Bab II</b>	<b>Sosial Budaya .....</b>	<b>75</b>
<b>2.1</b>	<b>Demografi .....</b>	<b>75</b>
2.1.1	Jumlah dan Laju Pertumbuhan Penduduk Menurut Kecamatan di Kabupaten Karangasem Tahun 2020-2021 .....	78
2.1.2	Proyeksi Penduduk Menurut Kecamatan di Kabupaten Karangasem Tahun 2016 - 2021 .....	79
2.1.3	Jumlah Penduduk yang memiliki KTP menurut jenis kelamin di Kabupaten Karangasem Tahun 2015-2021 .....	80
2.1.4	Jumlah Penduduk > 17 Tahun yang ber- KTP menurut jenis kelamin di Kabupaten Karangasem Tahun 2016-2021 .....	81
2.1.5	Jumlah Pasangan Nikah, Penduduk > 17 Tahun yang telah Menikah dan Berakta Nikah di Kabupaten Karangasem Tahun 2015– 2021 .....	82
2.1.6	Jumlah Penduduk Memiliki KK dan jumlah Penduduk yang telah memiliki Akta Kelahiran Tahun 2015-2021 .....	83
2.1.7	Persentase Penduduk Wanita Berusia 15 sampai dengan 49 tahun yang berstatus kawini Kabupaten Karangasem Tahun 2021 .....	84
2.1.8	Penduduk Berumur 15 Tahun ke Atas Menurut Kegiatan seminggu yang lalu di Kabupaten Karangasem Tahun 2021 .....	85
2.1.9	Jumlah Pencari Tenaga Kerja Terdaftar Menurut Tingkat Pendidikan dan Jenis Kelamin di Kabupaten Karangasem Tahun 2021 .....	86
2.1.10	Jumlah dan Persentase Penduduk 15 Tahun ke Atas yang Bekerja Menurut Lapangan Pekerjaan di Kabupaten Karangasem Tahun 2021 .....	87
2.1.11	Jumlah PNS Perempuan yang Menduduki Jabatan pada Pimpinan Tinggi Pratama, Administrator dan Pengawas di Lingkungan Pemkab. Karangasem tahun 2016– 2021 .....	88
<b>2.2</b>	<b>Kesehatan .....</b>	<b>89</b>
2.2.1	Rumah Sakit dan Kapasitas Tempat Tidur Menurut Jenis Rumah Sakit di Kabupaten Karangasem Tahun 2016-2021 .....	89

2.2.2	Banyaknya Rumah Sakit dan Kapasitas Tempat Tidur Menurut Kecamatan Tahun 2021 .....	90
2.2.3	Banyaknya Tenaga Pelayanan Kesehatan Menurut Status Tenaga Kesehatan dan Lokasi Kerja Tahun 2021 .....	91
2.2.4	Banyaknya Tenaga Pelayanan Kesehatan di Puskesmas Menurut Status Tenaga Kesehatan dan Kecamatan Tahun 2021 .....	92
2.2.5	Banyaknya Fasilitas Pelayanan Kesehatan Menurut Jenis Fasilitas dan Kecamatan Tahun 2021.....	93
2.2.6	Jumlah Tenaga Medis, Paramedis, serta Sarana dan Prasarana Rumah Sakit Umum Daerah (RSUD) Karangasem Tahun 2016-2021.....	94
2.2.7	Sepuluh Penyakit Terbanyak Penderita Rawat Inap di Rumah Sakit Umum Daerah (RSUD) Karangasem Tahun 2021.....	95
2.2.8	Sepuluh Penyakit Terbanyak Penderita Rawat Jalan di Rumah Sakit Umum Daerah (RSUD) Karangasem Tahun 2021.....	96
2.2.9	Sepuluh Kasus Kematian Terbanyak Penderita Rawat Inap di Rumah Sakit Umum Daerah (RSUD) Karangasem Tahun 2021.....	97
2.2.10	Jumlah Kelahiran Menurut Jenis Kelamin, Kecamatan dan Puskesmas Kabupaten Karangasem Tahun 2021 .....	98
2.2.11	Jumlah Kematian Neonatal,Bayi,Anak Balita dan Balita Menurut Jenis Kelamin, Kecamatan dan Puskesmas Kabupaten Karangasem Tahun 2021 .....	99
2.2.12	Jumlah Kematian ibu Menurut Kecamatan di Kabupaten Karangasem Tahun 2021 .....	100
2.2.13	Jumlah Kasus Baru HIV, AIDS dan jumlah kematian akibat AIDS Menurut Kelompok Umur di Kabupaten Karangasem Tahun 2021 .....	101
2.2.14	Banyaknya Klinik Keluarga Berencana (KB) dan Peserta KB, Pasangan Usia Subur (PUS), dan Persentase Peserta KB Terhadap PUS Menurut Kecamatan Tahun 2021..	102
2.2.15	Banyaknya Akseptor Aktif Menurut Metode Kontrasepsi yang Digunakan dan Kecamatan Tahun 2021.....	103
2.2.16	Sepuluh Penyakit Terbanyak di Kabupaten Karangasem Tahun 2021 .....	105
2.2.17	Banyaknya Kasus Penderita TBC Positif di Seluruh Kecamatan dan RSUD di Kabupaten Karangasem Tahun 2021.....	106
2.2.18	Hasil Vaksinasi Bayi 0-12 Bulan (BCG, DPT-HB, Polio) Menurut Kecamatan di Kabupaten Karangasem Tahun 2021.....	107
2.2.19	Hasil Vaksinasi Ibu Hamil dan Anak Sekolah Menurut Kecamatan di Kabupaten Karangasem Tahun 2021 .....	108
2.2.20	Banyaknya Apotik Dirinci Per Kecamatan di Kabupaten Karangasem Tahun 2015 - 2021.....	109
2.2.21	Banyaknya Kematian Bayi Per Puskesmas di Kabupaten Karangasem Tahun 2021 .....	110
2.2.22	Banyaknya Kematian Ibu Per Puskesmas di Kabupaten Karangasem Tahun 2021 .....	111

## *Karangasem Membangun 2021*

2.2.23	Banyaknya Pencapaian K1 dan K4 Per Puskesmas di Kabupaten Karangasem Tahun 2021.....	112
2.2.24	Banyaknya Ibu Hamil yang Mendapat FE1 dan FE3 Per Puskesmas di Kabupaten Karangasem Tahun 2021.....	113
2.2.25	Banyaknya Persalinan Nakes Per Puskesmas di Kabupaten Karangasem Tahun 2020.....	114
2.2.26	Jumlah Bayi yang Diberi ASI Eksklusif Per Puskesmas di Kabupaten Karangasem Tahun 2021.....	115
2.2.27	Jumlah Balita yang Mendapat Vitamin A Sebanyak 2 Kali Per Puskesmas di Kabupaten Karangasem Tahun 2021.....	116
2.2.28	Jumlah Kunjungan Neonatus 3 Kali (KN Lengkap) Per Puskesmas di Kabupaten Karangasem Tahun 2021.....	117
2.2.29	Jumlah BBLR Per Puskesmas di Kabupaten Karangasem Tahun 2021.....	118
2.2.30	Banyaknya Balita Penderita Gizi Buruk Per Puskesmas di Kabupaten Karangasem Tahun 2021.....	119
2.2.31	Kegiatan Unit Transfusi Darah Palang Merah Indonesia (PMI) Cabang Karangasem Tahun 2021.....	120
2.2.32	Pengadaan dan Pengeluaran Darah Lengkap serta Komponen Darah dari Palang Merah Indonesia (PMI) Cabang Karangasem Tahun 2021.....	121
2.2.33	Banyaknya Anggota Palang Merah Indonesia (PMI) Cabang Karangasem Menurut Jenis Keanggotaan Tahun 2017-2021.....	123
2.2.34	Hasil Pungutan Bulan Dana Palang Merah Indonesia (PMI) Cabang Karangasem Tahun 2021.....	124
2.2.35	Kegiatan Penanggulangan Bencana Palang Merah Indonesia (PMI) Cabang Karangasem Tahun 2021.....	125
2.2.36	Bantuan Pemerintah Daerah kepada Palang Merah Indonesia (PMI) Cabang Karangasem dalam Bentuk Dana Belanja Hibah Tahun 2021.....	126
<b>2.3</b>	<b>Pendidikan.....</b>	<b>127</b>
2.3.1	Banyaknya Sekolah, Guru, dan Murid Menurut Tingkat Pendidikan Tahun Ajaran 2021/2022.....	127
2.3.2	Banyaknya Sekolah, Guru, dan Murid Taman Kanak-Kanak (TK) Menurut Kecamatan Tahun Ajaran 2021/2022.....	128
2.3.3	Banyaknya Sekolah, Guru, dan Murid Sekolah Dasar (SD) Menurut Kecamatan Tahun Ajaran 2021/2022.....	129
2.3.4	Banyaknya Sekolah, Guru, dan Murid Madrasah Ibtidaiyah (MI) Menurut Kecamatan Tahun Ajaran 2021/2022.....	132
2.3.5	Banyaknya Sekolah, Guru, dan Murid Sekolah Dasar Luar Biasa (SDLB) Menurut Kecamatan Tahun Ajaran 2021/2021.....	133
2.3.6	Banyaknya Sekolah, Guru, dan Murid Sekolah Lanjutan Tingkat Pertama (SLTP) Menurut Kecamatan Tahun Ajaran 2020/2021.....	134



2.3.7	Banyaknya Sekolah, Guru, dan Murid Madrasah Tsanawiyah (MTs) Menurut Kecamatan Tahun 2020/2021.....	135
2.3.8	Banyaknya Sekolah, Guru, dan Murid Sekolah Menengah Pertama Satu Atap Terbuka Menurut Kecamatan Tahun Ajaran 2021/2022.....	136
2.3.9	Banyaknya Sekolah, Guru, dan Murid Sekolah PAUD Satu Atap Terbuka Menurut Kecamatan Tahun Ajaran 2021/2022.....	137
2.3.10	Banyaknya Sekolah, Guru, dan Murid Sekolah Dasar (SD) Satu Atap Terbuka Menurut Kecamatan Tahun Ajaran 2020/2021.....	138
2.3.11	Banyaknya Sekolah, Guru, dan Murid Sekolah Menengah Atas (SMA) Menurut Kecamatan Tahun Ajaran 2020/2021.....	139
2.3.12	Banyaknya Sekolah, Guru, dan Murid Madrasah Aliyah (MA) Menurut Kecamatan Tahun Ajaran 2020/2021.....	140
2.3.13	Banyaknya Sekolah, Guru, dan Murid Sekolah Kejuruan (SMK) Menurut Kecamatan Tahun 2020/2021.....	141
2.3.14	Banyaknya ketunaan Murid Sekolah Luar Biasa jenjang SMALB Menurut Kecamatan Tahun Ajaran 2020/2021.....	142
2.3.15	Banyaknya ketunaan Murid Sekolah Luar Biasa jenjang SMPLB Menurut Kecamatan Tahun Ajaran 2020/2021.....	143
2.3.16	Banyaknya ketunaan Murid Sekolah Luar Biasa jenjang SDLB Menurut Kecamatan Tahun Ajaran 2020/2021.....	144
2.3.17	Jumlah Sekolah, Guru, Murid, Taman Kanak-Kanak (TK) Dibawah Kementerian Pendidikan Dan Kebudayaan Menurut Kecamatan Di Kabupaten Karangasem 2020/2021 Dan 2021/2022.....	145
2.3.18	Jumlah Sekolah, Guru, Dan Murid Raudatuh Athd (RA) Dibawah Kementerian Pendidikan Dan Kebudayaan Menurut Kecamatan Di Kabupaten Karangasem 2020/2021.....	148
2.3.19	Jumlah Sekolah, Guru, Dan Murid Madrasah Ibtidaiyah (MI) Dibawah Kementerian Pendidikan Dan Kebudayaan Menurut Kecamatan Di Kabupaten Karangasem 2020/2021.....	149
2.3.20	Jumlah Sekolah, Guru, Dan Murid Sekolah Menengah Pertama (SMP) Dibawah Kementerian Pendidikan Dan Kebudayaan Menurut Kecamatan Di Kabupaten Karangasem 2020/2021 Dan 2021/2022.....	152
2.3.21	Jumlah Sekolah, Guru, Dan Murid Sekolah Luar Biasa (SLB) Menurut Kecamatan Tahun Ajaran 2020/2021 Dan 2021/2022.....	157
2.3.22	Jumlah Murid Sekolah Luar Biasa (SLB) Menurut Kecamatan Dan Ketunaan Di Kabupaten Karangasem 2020/2021 Dan 2021/2022.....	159
2.3.23	Jumlah Desa/Kelurahan Yang Memiliki Fasilitas Sekolah Menurut Kecamatan Dan Tingkat Di Kabupaten Karangasem Tahun 2020/2021 Dan 2021/2022.....	161
<b>2.4</b>	<b>Kesejahteraan Sosial.....</b>	<b>163</b>

2.4.4	Banyaknya Kejadian Bencana / Musibah per Bulan di Kabupaten Karangasem Tahun 2021.....	163
2.4.5	Banyaknya Korban Jiwa akibat Bencana / Musibah di Kabupaten Karangasem Tahun 2021.....	165
<b>2.5</b>	<b>Agama.....</b>	<b>166</b>
2.5.1	Jumlah Umat, Tempat Ibadah, dan Pemuka Agama Menurut Agama Tahun 2021 .....	166
2.5.2	Banyaknya Nikah, Talak, Cerai, dan Rujuk di Kabupaten Karangasem Tahun 2016-2021.....	167
2.5.3	Banyaknya Haji yang Berangkat ke Tanah Suci dari Kabupaten Karangasem Tahun 2021.....	168
2.5.4	Banyaknya Perkara yang Diterima Pengadilan Agama Karangasem Tahun 2021 .....	169
<b>2.6</b>	<b>Kriminalitas.....</b>	<b>170</b>
2.6.1	Jumlah Tambahan Narapidana Menurut Jenis Kejahatan/Pelanggaran dan Jenis Kelamin Tahun 2021 .....	170
2.6.2	Jumlah Tambahan Narapidana Berdasarkan Putusan Pengadilan Menurut Lamanya Hukuman dan Jenis Kelamin Tahun 2021 .....	171
2.6.3	Jumlah Penghuni Lembaga Pemasyarakatan Menurut Jenis Kejahatan/Pelanggaran dan Status dalam Lembaga dan Jenis Kelamin Tahun 2021 .....	172
2.6.4	Jumlah Penghuni Lembaga Pemasyarakatan Menurut Jenis Kejahatan/Pelanggaran Dan Status Dalam Lembaga Dan Jenis Kelamin Di Kabupaten Karangasem Tahun 2021.....	173
2.6.5	Jumlah Penghuni Lembaga Pemasyarakatan Menurut Jenis Kejahatan/Pelanggaran Dan Status Dalam Lembaga Dan Jenis Kelamin Di Kabupaten Karangasem Tahun 2021.....	174
2.6.6	Banyaknya Perkara yang Diputus oleh Pengadilan Negeri Amlapura dirinci Menurut Golongan Kejahatan Tahun 2021.....	176
2.6.7	Banyaknya Perkara Pidana yang Masuk dan Diputus di Pengadilan Negeri Amlapura Tahun 2021 .....	178
2.6.8	Banyaknya Perkara Perdata yang Masuk dan Diputus di Pengadilan Negeri Amlapura Tahun 2021 .....	179
2.6.9	Jumlah Advokat, Pengacara, dan Notaris di Kabupaten Karangasem Tahun 2021.....	180
2.6.10	Jumlah Orang yang Melakukan Kejahatan/Pelanggaran yang Diserahkan kepada Jaksa dan Hakim Tahun 2021 .....	181
2.6.11	Jumlah Terhukum yang Diputus oleh Pengadilan Negeri Amlapura Menurut Golongan Kejahatan dan Kewarganegaraan Tahun 2021 .....	182
2.6.12	Jumlah Tahanan yang Tercatat dan Diputuskan/Diselesaikan Menurut Kewarganegaraan di Kejaksaan Negeri Amlapura Tahun 2021.....	183

2.6.13	Jumlah Kegiatan Reserse dan Barang Bukti Pidana pada Kejaksaan Negeri Amlapura Tahun 2021.....	184
2.6.14	Jumlah Denda untuk Beberapa Jenis Perkara yang Telah Dijatuhkan Kejaksaan Negeri Amlapura (Ribuan Rupiah) tahun 2015-2021.....	185
2.6.15	Jumlah Tahanan Kejaksaan Negeri Amlapura Tahun 2021 .....	186
2.6.16	Sisa Tahanan Kejaksaan Negeri Amlapura Menurut Jenis Pidana Tahun 2021 .....	187
2.6.17	Jumlah Pelanggar Hukum/Tersangka dan Tertuduh Menurut Golongan Pelaku Tahun 2015-2021.....	188
<b>Bab III</b>	<b>Sumber Daya Alam .....</b>	<b>189</b>
<b>3.1</b>	<b>Pertanian .....</b>	<b>189</b>
3.1.1	Luas Panen, Rata-rata Hasil dan Produksi Pangan dirinci menurut Jenis Komoditi Tahun 2021.....	192
3.1.2	Luas Panen, Rata-rata Hasil dan Produksi Padi Sawah menurut Kecamatan Tahun 2021 .....	193
3.1.3	Luas Panen, Rata-rata Hasil dan Produksi Padi Ladang menurut Kecamatan Tahun 2021.....	194
3.1.4	Luas Panen, Rata-rata Hasil dan Produksi Jagung menurut Kecamatan Tahun 2021....	195
3.1.5	Luas Panen, Rata-rata Hasil dan Produksi Ubi Kayu menurut Kecamatan Tahun 2021.	196
3.1.6	Luas Panen, Rata-rata Hasil dan Produksi Ubi Jalar menurut Kecamatan Tahun 2021 .	197
3.1.7	Luas Panen, Rata-rata Hasil dan Produksi Kacang Tanah menurut Kecamatan Tahun 2021 .....	198
3.1.8	Luas Panen, Rata-rata Hasil dan Produksi Kacang Kedelai menurut Kecamatan Tahun 2021.....	199
3.1.9	Luas Panen, Rata-rata Hasil dan Produksi Kacang Hijau menurut Kecamatan Tahun 2021 .....	200
3.1.10	Perkembangan Luas Panen Tanaman Pangan di Kabupaten Karangasem Tahun 205-2021.....	201
3.1.11	Perkembangan Produksi Tanaman Pangan di Kabupaten Karangasem Tahun 2015-2021 .....	202
3.1.12	Luas Panen dan Produksi Tanaman sayur-sayuran dirinci per Kecamatan menurut komoditi di Kabupaten Karangasem Tahun 2021 .....	203
3.1.13	Luas Panen dan Produksi Tanaman Buah-Buahan dirinci per Kecamatan menurut komoditi di Kabupaten Karangasem Tahun 2021 .....	206
3.1.14	Luas Lahan Pertanian Sawah Menurut Kecamatan dan Jenisnya Tahun 2021 .....	211
3.1.15	Luas Lahan Pertanian Bukan Sawah menurut Kecamatan dan Jenisnya Tahun 2021 ...	212

## *Karangasem Membangun 2021*

3.1.16	Luas Lahan Bukan Pertanian Menurut Kecamatan Tahun 2021.....	214
<b>3.2</b>	<b>Perikanan .....</b>	<b>215</b>
3.2.1	Jumlah Perahu Menurut Jenisnya di Kabupaten Karangasem Tahun 2021 .....	215
3.2.2	Rumah Tangga Usaha/Perusahaan di Perairan Umum Dirinci Menurut Jenis Alat Tangkap Per Kecamatan di Kabupaten Karangasem Tahun 2021 .....	216
3.2.3	Jumlah Nelayan yang Menjadi Anggota KoperasiKUD Mina di Kabupaten Karangasem tahun 2021 .....	217
3.2.4	Unit Penangkapan Menurut Jenis Alat Tangkap Kecamatan Di Kabupaten Karangasem Tahun 2021 .....	218
3.2.5	Produksi Ikan Menurut Jenisnya di Kabupaten Karangasem Tahun 2015-2021.....	221
3.2.6	Banyaknya Benih Ikan Ditebar Menurut Jenisnya pada Budidaya Ikan Air Tawar di Kabupaten Karangasem Tahun 2021.....	223
3.2.7	Produksi Benih Menurut Jenis Ikan dan Jenis Usaha di Kabupaten Karangasem Tahun 2021 .....	225
3.2.8	Pemanfaatan Areal Budidaya Perairan Umum di Kabupaten Karangasem Tahun 2020 .....	228
3.2.9	Produksi Ikan dan Nilainya Menurut Subsektor Perikanan di Kabupaten Karangasem Tahun 2021 .....	229
3.2.10	Kelompok Nelayan, Petani Ikan, dan Pengolahan Hasil Perikanan di Kabupaten Karangasem Tahun 2021 .....	230
<b>3.3</b>	<b>Peternakan .....</b>	<b>231</b>
3.3.1	Populasi Ternak Besar Menurut Jenis Ternak disetiap kecamatan Tahun 2021.....	231
3.3.2	Populasi Ternak Kecil Menurut Jenis Ternak di setiap Kecamatan Tahun 2021.....	232
3.3.3	Populasi Ternak Unggas Menurut Jenis Ternak disetiap Kecamatan Tahun 2021 .....	233
3.3.4	Banyaknya Ternak yang Dipotong di Rumah Pematongan Hewan Menurut Kecamatan Tahun 2021 .....	234
3.3.5	Produksi Daging Ternak Menurut Kecamatan dan Jenisnya Tahun 2021 .....	235
3.3.6	Produksi Daging Unggas dan Susu Menurut Kecamatan Tahun 2021 .....	236
3.3.7	Produksi Telur Ayam dan Telur Itik Menurut Kecamatan dan Jenisnya Tahun 2021 .....	237
<b>3.4</b>	<b>Perkebunan .....</b>	<b>238</b>
3.4.1	Luas Areal dan Produksi Tanaman Perkebunan Menurut Jenis Tanaman di Kabupaten Karangasem Tahun 2021.....	238
3.4.2	Luas Areal dan Produksi Tanaman Perkebunan Kelapa Menurut Kecamatan di Kabupaten Karangasem Tahun 2021.....	239

3.4.3	Luas Areal dan Produksi Tanaman Perkebunan Kopi Arabika & Robusta Menurut Kecamatan di Kabupaten Karangasem Tahun 2021 .....	240
3.4.4	Luas Areal dan Produksi Tanaman Perkebunan Cengkeh Menurut Kecamatan di Kabupaten Karangasem Tahun 2021 .....	241
3.4.5	Luas Areal dan Produksi Tanaman Perkebunan Coklat/Kakao Menurut Kecamatan di Kabupaten Karangasem Tahun 2021 .....	242
3.4.6	Luas Areal dan Produksi Tanaman Perkebunan Jambu Mete Menurut Kecamatan di Kabupaten Karangasem Tahun 2021 .....	243
3.4.7	Luas Areal dan Produksi Tanaman Perkebunan Kapuk Menurut Kecamatan di Kabupaten Karangasem Tahun 2021 .....	244
3.4.8	Luas Areal dan Produksi Tanaman Perkebunan Vanili Menurut Kecamatan di Kabupaten Karangasem Tahun 2021 .....	245
3.4.9	Luas Areal dan Produksi Tanaman Perkebunan Tembakau Menurut Kecamatan di Kabupaten Karangasem Tahun 2021 .....	246
<b>Bab IV</b>	<b>Infrastruktur .....</b>	<b>247</b>
<b>4.1</b>	<b>Perhubungan.....</b>	<b>247</b>
4.1.1	Panjang Jalan Kabupaten Menurut Kondisi Jalan di Kabupaten Karangasem Tahun 2021 .....	247
4.1.2	Jenis dan Banyaknya Angkutan Darat Bermotor Wajib Uji di Kabupaten Karangasem Tahun 2021.....	248
4.1.3	Jenis dan Banyaknya Angkutan Darat Bermotor dan Tidak Bermotor di Kabupaten Karangasem Tahun 2021 .....	249
4.1.4	Banyaknya Sarana Angkutan Menurut Jenisnya yang Ada di Kabupaten Karangasem Tahun 2021.....	250
4.1.5	Banyaknya Pengeluaran Surat Ijin Mengemudi (SIM) Menurut Jenisnya Per Bulan di Kabupaten Karangasem Tahun 2021 .....	251
4.1.6	Banyaknya Pelanggaran Lalu Lintas Per Bulan di Kabupaten Karangasem Tahun 2021 .....	252
4.1.7	Banyaknya Kecelakaan Lalu Lintas serta Kerugian Material Per Bulan di Kabupaten Karangasem Tahun 2021 .....	253
4.1.8	Jumlah Bangunan yang Dibangun Selama Tahun 2021 Dirinci Menurut Jenis Bangunan pada Daerah Perkotaan dan Perdesaan di Kabupaten Karangasem.....	254
4.1.9	Arus Kunjungan Kapal Laut pada Pelabuhan Laut Padangbai Menurut Jenis Pelayaran Setiap Bulan Tahun 2021 .....	255
4.1.10	Arus Penumpang Kapal Laut pada Pelabuhan Laut Padangbai Setiap Bulan Tahun 2020 .....	257
4.1.11	Volume Bongkar Muat Barang dan Kendaraan pada Pelabuhan Laut Padangbai Setiap Bulan Tahun 2021 .....	258

## *Karangasem Membangun 2021*

<b>4.2</b>	<b>Pariwisata.....</b>	<b>260</b>
4.2.1	Daftar Nama Objek Wisata dan Lokasi di Kabupaten Karangasem Tahun 2021.....	260
4.2.2	Banyaknya Wisatawan Asing dan Dalam Negeri yang Berkunjung ke Objek Wisata di Kabupaten Karangasem Per Bulan Tahun 2021.....	263
4.2.3	Banyaknya Kapasitas Kamar, Hotel per Kecamatan Tahun 2021.....	264
4.2.4	Banyaknya Desa Adat, Banjar Adat, Banjar Dinas, Subak, Dan Subak Abian Lingkungan Per Kecamatan di Kabupaten Karangasem Tahun 2021.....	265
<b>4.3</b>	<b>Pos dan Telekomunikasi.....</b>	<b>266</b>
4.3.1	Banyaknya Surat yang Dikirim dari Wilayah Kabupaten Karangasem Tahun 2021.....	266
4.3.2	Banyaknya Surat yang Diterima untuk Diserahkan ke Wilayah Kabupaten Karangasem Tahun 2021.....	267
4.3.3	Banyaknya Pelanggan Telepon Menurut Jenis Pemakai Dirinci Per Kecamatan di Kabupaten Karangasem Tahun 202.....	268
<b>Bab V</b>	<b>Ekonomi, Keuangan dan Harga-harga.....</b>	<b>269</b>
<b>5.1</b>	<b>Industri .....</b>	<b>269</b>
5.1.1	Banyaknya Perusahaan/Usaha Industri Pengolahan Menurut Kecamatan dan Golongan Industri Tahun 2021.....	269
5.1.2	Banyaknya Tenaga Kerja pada Perusahaan/Usaha Industri Pengolahan Menurut Kecamatan dan dan Golongan Industri Tahun 2021.....	270
5.1.3	Banyaknya Perusahaan/Usaha Industri Kecil dan Kerajinan Rumah Tangga Menurut Kecamatan dan Golongan Industri Tahun 2021.....	271
5.1.4	Banyaknya Pelanggan Pemakaian dan Nilai Pemakaian Listrik di Kabupaten Karangasem 2016-2021.....	277
5.1.5	Banyaknya Pelanggan Pemakai dan Nilai Pemakaian Air Minum Menurut Kecamatan di Kabupaten Karangasem Tahun 2021.....	278
5.1.6	Volume Air Produksi, Air Terjual Dan Air Hilang Perumda Tirta Tohlangkir Kabupaten Karangasem Tahun 2021.....	279
5.1.7	Nama Mata Air Dan Air Bawah Tanah Perumda Tirta Tohlangkir Di Kabupaten Karangasem Tahun 2021.....	280
<b>5.2</b>	<b>Perdagangan.....</b>	<b>283</b>
5.2.1	Banyaknya Surai Ijin Usaha Perdagangan (SIUP) Perdagangan Barang dan Jasa yang Dikeluarkan Menurut Kecamatan di Kabupaten Karangasem Tahun 2021.....	283

<b>5.3</b>	<b>Keuangan .....</b>	<b>285</b>
5.3.1	Realisasi Penerimaan APBD Kabupaten Karangasem Tahun Anggaran 2021.....	285
5.3.2	Realisasi Belanja APBD Kabupaten Karangasem Tahun Anggaran 2021 .....	288
5.3.3	Realisasi Neraca APBD Kabupaten Karangasem Tahun Anggaran 2021.....	290
5.3.4	Jumlah Penabung dan Tabungan di Bank Pembangunan Daerah (BPD) Bali Cabang Karangasem Per Bulan Tahun 2021.....	292
5.3.5	Daftar Kredit Per Segmentasi Bank Pembangunan Daerah (BPD) Bali Cabang Karangasem Tahun 2021 .....	295
5.3.6	Jumlah Penabung dan Tabungan di Bank Rakyat Indonesia (BRI) Cabang Karangasem Per Bulan Tahun 2021.....	297
5.3.7	Banyaknya Nasabah dan jumlah sisa kredit yang disalurkan oleh Bank Rakyat Indonesia (BRI) Cabang Karangasem Menurut Jenisnya Per Bulan Tahun 2021 .....	300
5.3.8	Perkembangan Jumlah Barang Jaminan pada PT Pegadaian Cabang Karangasem Tahun 2020-2021 .....	302
5.3.9	Jumlah Uang Pinjaman, Pelunasan, dan Lelang pada Perum Pegadaian Cabang Karangasem Tahun 2021 .....	303
5.3.10	Banyaknya Barang Jaminan, Pelunasan, dan Lelang pada Perum Pegadaian Cabang Karangasem Tahun 2021 .....	304
<b>5.4</b>	<b>Koperasi .....</b>	<b>305</b>
5.4.1	Banyaknya Koperasi Unit Desa (KUD), Lokasi, dan Banyaknya Penyosohan/RMU Per Kecamatan di Kabupaten Karangasem Tahun 2021 .....	305
5.4.2	Jenis Koperasi Dirinci Per Kecamatan di Kabupaten Karangasem Tahun 2020 .....	306
5.4.3	Jumlah Lembaga Perkreditan Desa (LPD), Usaha Kecil dan Mikro serta Tenaga Kerja di Kabupaten Karangasem Tahun 2021 .....	307
5.4.4	Klasifikasi Pinjaman LPD di Kabupaten Karangasem Tahun 2021 .....	308
5.4.5	Jumlah Koperasi Menurut Jenis Koperasi Dan Kecamatan Di Kabupaten Karangasem Tahun 2021 .....	309
5.4.6	Tingkat Kesehatan LPD di kabupaten Karangasem Tahun 2021.....	310
5.4.7	Jumlah Koperasi Aktif Menurut Kecamatan Di Kabupaten Karangasem 2021.....	311

# BAB I

# DATA UMUM





# GEOGRAFI



## **I.1. GEOGRAFI**

Karangasem merupakan kabupaten yang terletak di ujung paling timur Pulau Bali. Secara astronomis, Kabupaten ini berada pada posisi  $8^{\circ} 00' 00''$  –  $8^{\circ} 41' 37,8''$  Lintang Selatan dan  $115^{\circ} 35' 9,8''$  –  $115^{\circ} 54' 8,9''$  Bujur Timur yang membuatnya beriklim tropis layaknya wilayah lain di Provinsi Bali. Adapun batas wilayah Kabupaten Karangasem adalah sebagai berikut :

- Sebelah utara berbatasan dengan Laut Bali;
- Sebelah selatan berbatasan dengan Samudra Indonesia;
- Sebelah barat berbatasan dengan Kabupaten Klungkung, Bangli, dan Buleleng;
- Sebelah timur berbatasan dengan Selat Lombok.

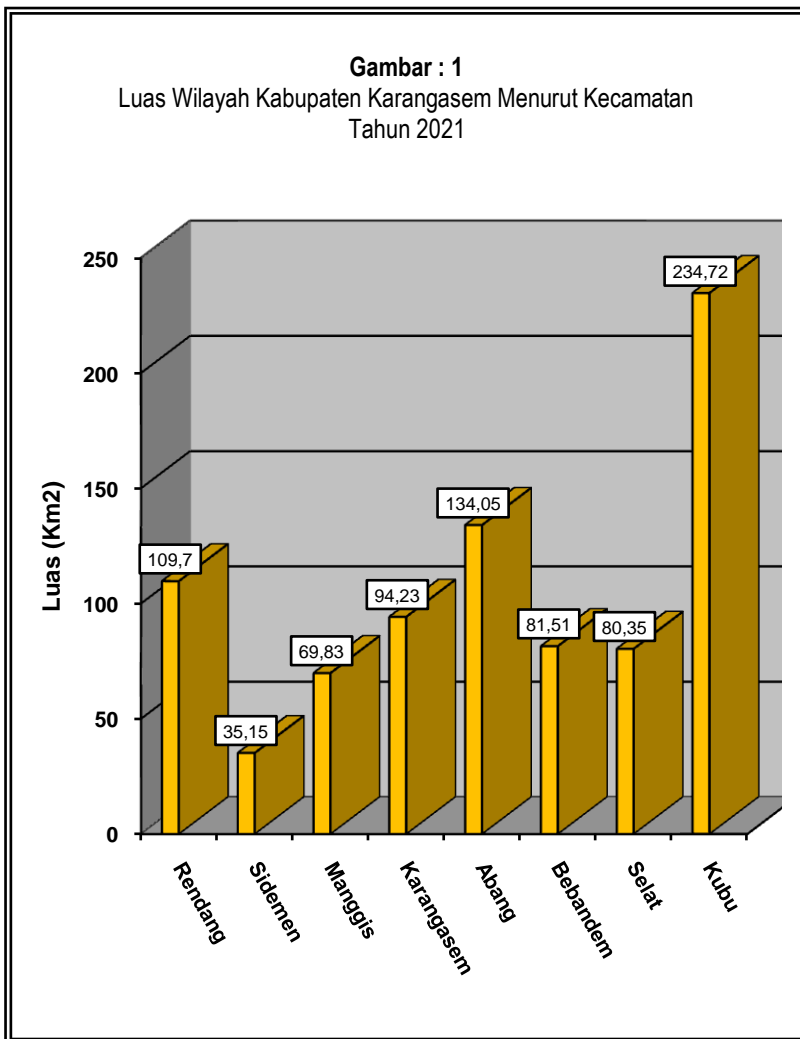
Luas wilayah Kabupaten Karangasem mencapai 839,54 km<sup>2</sup> dan menempati peringkat sebagai Kabupaten terluas ketiga di Provinsi Bali setelah Buleleng dan Jembrana. Kabupaten Karangasem terdiri dari 8 Kecamatan, yakni Kecamatan Rendang, Sidemen, Manggis, Karangasem, Abang, Bebandem, Selat, dan Kubu. Dari kedelapan Kecamatan tersebut, Kubu merupakan Kecamatan terluas di Kabupaten ini.

Secara topografi, hampir separuh (43,5 persen) wilayah di Kabupaten ini memiliki ketinggian lebih dari 500 m di atas permukaan laut. Selain itu, 74,8 persen wilayahnya memiliki tekstur tanah yang sedang. Sedangkan 25,2 persen sisanya memiliki tekstur yang kasar.

Selama tahun 2021, curah hujan yang cukup tinggi terjadi pada bulan Januari hingga Mei, serta pada akhir tahun, dengan curah hujan tertinggi terjadi pada bulan Januari mencapai 425,6 mm dengan hari hujan terbanyak pada bulan Januari yaitu sebanyak 23 hari.

Sedangkan pada pertengahan Tahun 2021, berdasarkan pengamatan di Stasiun Meteorologi Kahang-Kahang, cuaca berada pada kondisi yang paling kering dibandingkan bulan-bulan lainnya.

**Gambar : 1**  
Luas Wilayah Kabupaten Karangasem Menurut Kecamatan Tahun 2021



### 1.1. Letak Wilayah

Kabupaten Karangasem terletak pada:

8°00'00 – 8°41'37,8 Lintang Selatan

115°35'9,8 – 115°54'8,9 Bujur Timur

### 1.2. Batas Wilayah

Utara berbatasan dengan Laut Bali.

Selatan berbatasan dengan Samudera Indonesia

Barat berbatasan dengan Kabupaten Klungkung, Bangli, dan Buleleng

Timur berbatasan dengan Selat Lombok

### 1.3. Luas Wilayah

Luas Wilayah (Daratan) = 839,54 Km<sup>2</sup>

**Tabel 1.1.1**

**Kabupaten Karangasem Menurut Wilayah  
Administrasi Tahun 2021**

<b>Wilayah Administrasi</b>	<b>Jumlah</b>
(1)	(2)
1. Kecamatan	8
2. Desa	75
3. Kelurahan	3
4. Penduduk	418,500 jiwa*)

Sumber :KDA 2021,

Catatan : \*) Proyeksi Penduduk

**Tabel 1.1.2****Luas Wilayah  
Kabupaten Karangasem Menurut Kecamatan Tahun  
2021**

Kecamatan	Luas Wilayah		Persentase
	Km <sup>2</sup>	Hektar	
(1)	(2)	(3)	(4)
01. Rendang	109,70	10.970	13,07
02. Sidemen	35,15	3.515	4,79
03. Manggis	69,83	6.983	8,32
04. Karangasem	94,23	9.423	11,22
05. Abang	134,05	13.405	15,97
06. Bebandem	81,51	8.151	9,71
07. Selat	80,35	8.035	9,57
08. Kubu	234,72	23.472	27,95
<b>Karangasem</b>	<b>839,54</b>	<b>83.954</b>	<b>100,00</b>

Sumber :KDA 2021

Tabel 1.1.3

**Luas Wilayah  
Kabupaten Karangasem Menurut Kemiringan Lereng Dirinci  
per Kecamatan Tahun 2021**

Kecamatan	Kemiringan Lereng					Luas Total Area ( $km^2/sq.km$ )
	0-8	8-15	15-25	25-45	> 45	
(1)	(2)	(3)	(4)	(5)	(6)	(7)
01. Rendang	3,88	1,16	30,38	46,60	28,01	110,03
02. Sidemen	1,68	0,57	12,16	17,74	11,09	43,24
03. Manggis	3,10	1,25	20,95	28,89	22,68	76,87
04. Karangasem	3,89	1,50	28,91	37,93	20,30	92,53
05. Abang	4,37	1,44	35,23	50,73	39,73	131,50
06. Bebandem	2,72	0,71	24,15	36,32	17,95	81,85
07. Selat	3,24	1,06	25,34	28,85	13,40	71,89
08. Kubu	9,57	3,51	78,62	90,35	49,27	231,32
<b>Karangasem</b>	<b>32,45</b>	<b>11,20</b>	<b>255,74</b>	<b>337,41</b>	<b>202,43</b>	<b>839,23</b>

Sumber :Kementerian Agraria dan Tata Ruang (Badan Pertanahan Nasional)

Tabel 1.1.4

**Luas Wilayah  
Kabupaten Karangasem Menurut Ketinggian Dirinci per  
Kecamatan Tahun 2021**

Kecamatan	Ketinggian (m)				Luas Total Area (km <sup>2</sup> /sq.k m)
	0 – 50	50–100	100-500	> 500	
(1)	(2)	(3)	(4)	(5)	(6)
01. Rendang	-	-	12,16	97,54	109,70
02. Sidemen	-	0,6	31,35	3,20	35,15
03. Manggis	23,68	19,20	24,39	2,56	69,83
04. Karangasem	28,80	24,96	32,79	7,68	94,23
05. Abang	17,52	13,44	68,13	34,96	134,05
06. Bebandem	-	-	32,87	48,64	81,51
07. Selat	-	-	22,40	57,95	80,35
08. Kubu	40,32	20,18	61,28	112,64	234,72
<b>Karangasem</b>	<b>11,032</b>	<b>78,68</b>	<b>285,37</b>	<b>365,17</b>	<b>839,54</b>

Sumber : Kantor Pertanahan Kabupaten Karangasem



**Tabel 1.1.5 Luas Wilayah Kabupaten Karangasem Menurut Kedalaman Efektif Dirinci per Kecamatan Tahun 2021**

Kecamatan	Kedalaman Efektif (%)				Luas Total Area ( $km^2/sq.$ km)
	< 30	30 – 60	60 - 90	> 90	
(1)	(2)	(3)	(4)	(5)	(6)
01. Rendang	-	-	46,20	6346	109,66
02. Sidemen	-	-	-	4281	42,81
03. Manggis	-	-	-	7664	76,64
04. Karangasem	-	-	20,37	7185	92,21
05. Abang	-	-	44,71	8661	131,32
06. Bebandem	-	-	17,52	6336	80,88
07. Selat	-	-	10,89	6093	71,83
08. Kubu	-	4,82	92,59	133,91	231,32
<b>Karangasem</b>	-	<b>4,82</b>	<b>232,28</b>	<b>599,58</b>	<b>836,68</b>

Sumber : Kantor Pertanahan Kabupaten Karangasem

**Tabel 1.1.6 Luas Wilayah Kabupaten Karangasem Menurut Tekstur Tanah dan Kecamatan Tahun 2021**

Kecamatan	Halus		Sedang	
	Luas Total Area (km <sup>2</sup> /sq.km)	Persentase (%)	Luas Total Area (km <sup>2</sup> /sq.km)	Persentase (%)
(1)	(2)	(3)	(4)	(5)
01. Rendang	12,18	1,46	97,49	11,65
02. Sidemen	18,29	2,19	24,52	2,93
03. Manggis	1,74	0,21	74,90	8,95
04. Karangasem	37,35	4,46	54,86	6,56
05. Abang	3,33	0,40	127,99	15,30
06. Bebandem	30,22	3,61	50,66	6,05
07. Selat	1,17	0,14	70,66	8,44
08. Kubu	-	-	231,32	27,65
<b>Karangasem</b>	<b>104,27</b>	<b>1247</b>	<b>732,41</b>	<b>87,53</b>

Sumber :KDA2021

**Lanjutan Tabel 1.1.6**

Kecamatan	Kasar		Jumlah	
	Luas Total Area ( $km^2/sq.km$ )	Persentase (%)	Luas Total Area ( $km^2/sq.km$ )	Persentase (%)
(1)	(6)	(7)	(8)	(9)
01. Rendang	-	-	109,70	13,07
02. Sidemen	-	-	35,15	4,79
03. Manggis	-	-	69,83	8,32
04. Karangasem	-	-	94,23	11,22
05. Abang	-	-	134,05	15,97
06. Bebandem	-	-	81,51	9,71
07. Selat	-	-	80,35	9,57
08. Kubu	-	-	234,72	27,96
<b>Jumlah</b>	-	-	<b>839,54</b>	<b>100,00</b>

Sumber :Kantor Pertanahan Kabupaten Karangasem

**Tabel 1.1.7 Nama dan Panjang Sungai di Kabupaten Karangasem  
Tahun 2021**

<b>Nomor</b>	<b>Nama Sungai</b>	<b>Panjang Sungai (Km)</b>
(1)	(2)	(3)
01	Tukad Bumbang	14,1
02	Tukad Deling	6,6
03	Tukad Daya	16,3
04	Tukad Barak	5,2
05	Tukad Dalem	9
06	Tukad Musu	6
07	Tukad Galiran	4,6
08	Tukad Bakalan	6,5
09	Tukad Linggah	12
10	Tukad Sakta	7,5
11	Tukad Penanggungan	8
12	Tukad Lebah Celagi	6,8
13	Tukad Buluh	10
14	Tukad Maong	6
15	Tukad Lamben	8
16	Tukad Wanang	8,6
17	Tukad Kelontong	12
18	Tukad Kates	6,4
19	Tukad Base	4,5
20	Tukad Katumanak	3,5
21	Tukad Ilu	3,8
22	Tukad Bunut	4,9
23	Tukad Seraya	6,6
24	Tukad Nyuling	13
25	Tukad Luah	15,4
26	Tukad Bangka	10
27	Tukad Bubu	19

Sumber : Kantor BPN Karangasem

**Lanjutan Tabel 1.1.7**

<b>Nomor</b>	<b>Nama Sungai</b>	<b>Panjang Sungai (Km)</b>
(1)	(2)	(3)
28	Tukad Betel	11,4
29	Tukad Kretuk	14
30	Tukad Selahu	2
31	Tukad Ngelinti	6
32	Tukad Deling	6,6
33	Tukad Santar	4
34	Tukad Timbul	6
35	Tukad Mlaka	5
36	Tukad Baapi	5
37	Tukad Sayong	10,5
38	Tukad Tungtung	7,2
39	Tukad Bulakan	5
40	Tukad Nanang	10
41	Tukad Tihis	3,2
42	Tukad Buah	3,4
43	Tukad Banges	4,9
44	Tukad Toyo	6,7
45	Tukad Mantri	7,6
46	Tukad Jangga	9,9
47	Tukad Buatan	6
48	Tukad Mengereng	6,3
49	Tukad Hampo	5,8
50	Tukad Prakpak	4,5
51	Tukad Telincicing	2,3

Sumber :Kantor BPNKarangasem

**Tabel 1.1.8 Banyaknya Penerbitan Sertifikat Tanah di Kabupaten Karangasem Tahun 2021**

<b>Jenis Sertifikat Tanah</b>	<b>Jumlah</b>
(1)	(2)
1. Hak Milik	7.364
2. Hak Guna Bangunan	42
3. Hak Guna Usaha	-
4. Hak Pakai	598
5. Hak Pengelolaan	-
6. Wakaf	2
7. Pemberian HGB/HP Di atas Sertifikat Hak Milik Berdasarkan Akta PPAT Tanpa Pengukuran	-
8. Hak Milik Satuan Rumah Susun	-
<b>Jumlah</b>	<b>20.162</b>
2021	8.006
2020	11.353
2019	22.338
2018	355.958
2017	128.272
2016	7.597
2015	6.737

Sumber : Kantor BPN Karangasem

**Tabel 1.1.9 Rata – Rata Keadaan Meteorologi dan Geofisika di Stasiun Karangasem Tahun 2021**

Uraian		Satuan	Januari	Februari	Maret	April
(1)		(2)	(3)	(4)	(5)	(6)
1.	Jumlah Curah Hujan	(mm)	425,6	401,1	324,5	115,1
	Banyaknya Hari Hujan	(hh)	23	22	18	9
2.	Suhu Udara					
	Minimum	(°C)	23	22,4	22,2	21,9
	Maksimum	(°C)	30,2	30,6	31	30
	Rata – rata					
3.	Kelembaban Udara Rata-rata	(%)	84,7	86,3	82,9	76,5
4.	Penyinaran Matahari Rata – rata	(%)	36,4	53,4	65	74,8
5.	Kecepatan Angin Rata – rata	(knot)	6	6	6	6
6.	Tekanan Udara Rata – rata	(milibar)	1009,4	1010,5	1011,7	1011,1

Sumber : BMKG Stasiun Geofisika Karangasem

Lanjutan Tabel 1.1.9

Uraian		Satuan	Mei	Juni	Juli	Agustus
(1)		(2)	(7)	(8)	(9)	(10)
1.	Jumlah Curah Hujan	(mm)	17,7	101,8	25	46,2
	Banyaknya Hari Hujan	(hh)	3	10	1	12
2.	Suhu Udara					
	Minimum	(°C)	23	22	22,3	23
	Maksimum	(°C)	31	30	30,3	30,2
	Rata – rata					
3.	Kelembaban Udara Rata-rata	(%)	75	78	73,9	75,8
4.	Penyinaran Matahari Rata – rata	(%)	91	74,8	91,1	96,3
5.	Kecepatan Angin Rata – rata	(knot)	7	7	7	7
6.	Tekanan Udara Rata – rata	(milibar)	1011,7	1012	1012,8	1012

Sumber : BMKG Stasiun Geofisika Karangasem



**Lanjutan Tabel 1.1.9**

Uraian		Satuan	September	Oktober	November	Desember
(1)		(2)	(11)	(12)	(13)	(14)
1.	Jumlah Curah Hujan	(mm)	83,4	33,7	218,6	219,2
	Banyaknya Hari Hujan	(hh)	14	10	19	19
2.	Suhu Udara					
	Minimum	(°C)	22,5	23	22,2	22,6
	Maksimum	(°C)	29,5	30,5	29,8	30,2
	Rata – rata	°C				
3.	Kelembaban Udara Rata-rata	(%)	75,7	76	79,5	81,9
4.	Penyinaran Matahari Rata – rata	(%)	80,7	90,8	52,2	57,7
5.	Kecepatan Angin Rata – rata	(knot)	7	6	5	4
6.	Tekanan Udara Rata – rata	(milibar)	1013	1013,1	1010	1010,8

Sumber : BMKG Stasiun Geofisika Karangasem

# PEMERINTAHAN



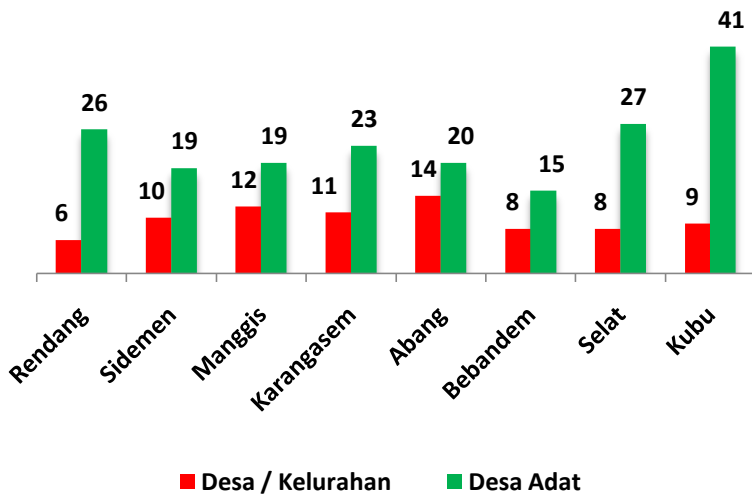
## **I.2. PEMERINTAHAN**

Secara administratif, Kabupaten Karangasem terbagi menjadi 8 kecamatan yang masing-masing dipimpin oleh seorang Camat. Struktur yang lebih rendah adalah Lurah/Kepala Desa yang memimpin di tingkat Kelurahan/Desa, Kepala Dusun/Lingkungan yang memimpin di tingkat lingkungan, dan yang terbawah adalah Kelian Banjar. Banjar mirip dengan RW dalam struktur pemerintahan umum. Biasanya terdiri dari 50-200 Kepala Keluarga.

Sedangkan dalam struktur pemerintahan adat, tiap desa dipimpin oleh Kelian Desa yang kedudukannya hampir setara dengan Kepala Desa/Lurah, hanya saja kelian desa bertugas menjalankan undang-undang adat di desa yang bersangkutan. Dalam satu desa administratif, bisa terdapat beberapa desa adat. Hal ini berkaitan dengan histori. Desa adat sudah ada sejak jaman kerajaan, setelah berakhirnya era kerajaan, maka pemerintah republik membentuk desa administratif

Di bawah Kelian Desa, ada Kelian Adat/Kelian Banjar. Di beberapa banjar, jabatan antara Kelian Adat dan Kelian Banjar biasanya dirangkap oleh satu orang.

**Gambar 2 :**  
Banyaknya Desa/Kelurahan dan Desa Adat per Kecamatan  
di Kabupaten Karangasem  
Tahun 2021



Adapun peta perpolitikan di Karangasem didominasi oleh Fraksi PDI Perjuangan. Hasil Pemilihan Umum (Pemilu 2019-2024) menetapkan bahwa fraksi PDI Perjuangan memperoleh 12 kursi dari total 45 kursi di Dewan Perwakilan Rakyat daerah (DPRD) Kabupaten Karangasem.

Berdasarkan data Badan Kepegawaian Daerah Kabupaten Karangasem Tahun 2021 jumlah PNS yang berada di lingkungan Pemerintah Kabupaten Karangasem mencapai 5.482 orang, dengan komposisi laki-laki sebanyak 3.497 orang (63,79 persen) dan perempuan sebanyak 2.561 orang ( 46,71 persen).

Adapun PNS di Kabupaten Karangasem yang berpendidikan DIV/S1 angkanya mencapai 3.789 orang (69,11 persen), berpendidikan S2 mencapai 411 orang (7,50 persen) Sementara jumlah PNS yang berpendidikan DI, SLTA/SMK ke bawah sebanyak orang 1.642 ( 29,95 persen ).

**Tabel 1.2.1 Nama – Nama Ibukota Kecamatan dan Banyaknya Desa/Kelurahan Menurut Kecamatan di Kabupaten Karangasem Tahun 2021**

Kecamatan	Ibukota	Desa	Kelurahan	Desa Adat	Banjar Adat	Banjar Dinas	Lingkungan
(1)	(2)	(3)	(4)	(5)	(6)	(7)	(8)
01. Rendang	Menanga	6	-	26	62	62	-
02. Sidemen	Sidemen	10	-	19	70	51	-
03. Manggis	Ulakan	12	-	20	80	59	-
04. Karangasem	Amlapura	8	3	23	172	72	52
05. Abang	Abang	14	-	20	96	96	-
06. Bebandem	Bebandem	8	-	15	67	70	-
07. Selat	Selat	8	-	27	92	66	-
08. Kubu	Kubu	9	-	41	75	71	-
<b>Jumlah</b>		<b>75</b>	<b>3</b>	<b>190</b>	<b>714</b>	<b>547</b>	<b>52</b>

Sumber : Bagian Administrasi Pemerintahan Setda. Kab. Karangasem

**Tabel 1.2.2            Banyaknya Desa Adat, Banjar Adat, Banjar Dinas dan Lingkungan per Kecamatan di Kabupaten Karangasem Tahun 2021**

<b>Kecamatan</b>	<b>Desa Adat</b>	<b>Banjar Adat</b>	<b>Banjar Dinas*)</b>	<b>Lingkungan*)</b>
(1)	(2)	(3)	(4)	(5)
01. Rendang	26	66	62	-
02. Sidemen	19	71	51	-
03. Manggis	19	82	59	-
04. Karangasem	11	81	76	52
05. Abang	20	97	96	-
06. Bebandem	15	68	70	-
07. Selat	27	97	66	-
08. Kubu	41	81	74	-
<b>Jumlah :</b>	178	643	554	52

Sumber :Dinas Kebudayaan Kab. Karangasem dan Dinas Pemberdayaan Masyarakat Desa Kab Karangasem

**Tabel 1.2.3      Komposisi Perolehan Kursi Dan Perolehan Suara DPRD  
Kabupaten Karangasem**

<b>Partai</b>	<b>Jumlah Suara</b>	<b>Persentase</b>	<b>Jumlah Kursi</b>	<b>Persentase</b>
(1)	(2)	(3)	(4)	(5)
01. Partai Gerindra	5	11,11%	32.450	11,66%
02. PDI Perjuangan	12	26,66%	75.944	27,31%
03. Partai Golkar	11	24,44%	57.738	20,76%
04. Partai NASDEM	9	20,00%	54.190	19,48%
05. PKS	1	2,22%	6.345	2,28%
06. Partai Perindo	2	4,44%	12.192	4,38%
07. Partai Hanura	3	6,66%	19.317	6,94%
08. Partai Demokrat	2	4,44%	19.992	7,19%
Jumlah	45	100%	278.168	100%

Sumber : Komisi Pemilihan Umum (KPU) Kabupaten Karangasem



**Tabel1.2.4 Jumlah Anggota DPRD Kabupaten Karangasem Menurut Fraksi dan Komisi Tahun 2019 - 2024**

KOMISI	PDI P	GOLKAR
(1)	(2)	(3)
<p><b>01. KOMISI I</b>                      Bidang Pemerintahan meliputi :                      Pemerintahan, Ketertiban dan keamanan,                      Kependudukan, Penerangan/Pers,                      Hukum/Perundang- undangan,                      Kepegawaian/Aparatur, Perizinan, Sosial                      Politik, Organisasi Kemasyarakatan dan                      Pertanahan, Ketenaga kerjaan, Kesehatan dan                      KB, Trasmigrasi, Peranan wanita,                      Kepemudaan Olah raga.</p>	3	2
<p><b>02. KOMISI II</b>                      Bidang Pembangunan Meliputi :                      Perdagangan, Perindustrian, per-tanian,                      Perikanan, Peternakan, Per -kebunan,                      Perhutanan, Pariwisata, Pekerjaan                      Umum, Tatakota, Pertamanan, Kebersihan,                      Perhu-bungan, Pertambangan dan Energi,                      Perumahan Rakyat dan Lingkungan                      Hidup, Pendidikan, Iptek, Kebudayaan dan                      Agama</p>	3	3
<p><b>03. KOMISI III</b>                      Bidang Keuangan meliputi :                      Keuangan Daerah, Perpajakan, Retribusi,                      Perbankan, Perusahaan Daerah, Perusahaan                      Patungan, Dunia Usaha, Pena-                      naman Modal, Pengadaan Pangan, Logistik dan                      Koperasi.</p>	3	2
<p><b>04. KOMISI IV</b>                      Bidang Kesejahteraan Rakyat meliputi :                      Ketenaga kerjaan, Pendidikan, Iptek,                      Kepemudaan dan Olahraga, Agama,                      Kebudayaan dan Pariwisata, Sosial,                      Kesehatan dan KB, Peranan Wanita dan                      Transmigrasi</p>	2	3
<b>Sub Jumlah</b>	<b>11</b>	<b>10</b>

Sumber : Sekretariat DPRD Kabupaten Karangasem

Lanjutan Tabel 1.2.4

KOMISI	Nasdem	Gerindra	Catur warna	Jumlah
(1)	(3)	(4)	(5)	(6)
<b>01. KOMISI I</b> Bidang Pemerintahan meliputi : Pemerintahan, Ketertiban dan keamanan, Kependudukan, Penerangan/Pers, Hukum/Perundang- undangan, Kepegawaian/Aparatur, Perizinan, Sosial Politik, Organisasi Kemasyarakatan dan Pertanahan, Ketenaga kerjaan, Kesehatan dan KB, Trasmigrasi, Peranan wanita, Kepemudaan Olah raga.	2	1	3	10
<b>02. KOMISI II</b> Bidang Pembangunan Meliputi : Perdagangan, Perindustrian, per-tanian, Perikanan, Peternakan, Per -kebunan, Perhutanan, Pariwisata, Pekerjaan Umum, Tatakota, Pertamanan, Kebersihan, Perhu-bungan, Pertambangan dan Energi, Perumahan Rakyat dan Lingkungan Hidup, Pendidikan, Iptek, Kebudayaan dan Agama	2	1	1	12
<b>03. KOMISI III</b> Bidang Keuangan meliputi : Keuangan Daerah, Perpajakan, Retribusi, Perbankan, Perusahaan Daerah, Perusahaan Patungan, Dunia Usaha, Pena- naman Modal, Pengadaan Pangan, Logistik dan Koperasi.	2	1	2	9
<b>04. KOMISIV</b> Bidang Kesejahteraan Rakyat meliputi : Ketenaga kerjaan, Pendidikan, Iptek, Kepemudaan dan Olahraga, Agama, Kebudayaan dan Pariwisata, Sosial, Kesehatan dan KB, Peranan Wanita dan Transmigrasi	2	1	2	10
<b>Jumlah</b>	<b>8</b>	<b>4</b>	<b>8</b>	<b>41</b>

Sumber : Sekretariat DPRD Kabupaten Karangasem

**Tabel 1.2.5 Jumlah dan Jenis Kegiatan DPRD Kabupaten Karangasem Tahun 2021**

<b>Jenis Kegiatan</b>	<b>Banyaknya</b>
(1)	(2)
01. Rapat Paripurna Istimewa	1
02. Rapat Paripurna	28
03. Rapat Fraksi – Fraksi	41
04. Rapat Pimpinan	15
05. Rapat Badan Musyawarah	18
06. Rapat Komisi	36
07. Rapat Gabungan Komisi	23
08. Rapat Gabungan/Pleno/Pimpinan/Komisi/Fraksi	13
09. Rapat Badan Anggaran	3
10. Rapat Kerja	1
11. Rapat Panitia Khusus	-
12. Rapat Bapemperda	2
13. Rapat Badan Kehormatan	-
14. Rapat Banggar dengan Fraksi	-
15. Reses	3
<b>Jumlah :</b>	<b>184 kali</b>
2020	141 kali
2019	187 kali
2018	225 kali
2017	260 Kali
2016	267 Kali

Sumber : Sekretariat DPRD Kabupaten Karangasem

**Tabel 1.2.6            Jumlah Keputusan DPRD Kabupaten Karangasem  
Tahun 2021**

<b>Jenis Keputusan</b>	<b>Banyaknya</b>
(1)	(2)
01. Rancangan Peraturan Daerah	12
02. Keputusan Dewan Perwakilan Rakyat Daerah	22
03. Keputusan Pimpinan DPRD	3
04. Persetujuan / Rekomendasi	3
05. Nota Kesepakatan KUA/PPAS dan KUPA/PPAS-P	4
<b>Jumlah:</b>	<b>44 buah</b>
2020	53 buah
2019	36 buah
2018	36 buah
2017	49 buah
2016	47buah
2015	26buah

Sumber : Sekretariat DPRD Kabupaten Karangasem

**Tabel 1.2.7 Jumlah Pegawai Negeri Sipil (PNS) menurut Jenis Jabatan dan Jenis Kelamin di Lingkungan Pemkab. Karangasem Tahun 2021**

No	Jenis Jabatan	Laki-laki	Perempuan	Jumlah
(1)	(2)	(3)	(4)	(5)
<b>A</b>	<b>Jabatan Pimpinan Tinggi Pratama</b>	<b>29</b>	<b>0</b>	<b>29</b>
1	JPT PRATAMA (ESS II A)	1	0	1
2	JPT PRATAMA (ESS II B)	28	0	28
<b>B</b>	<b>JABATAN ADMINISTRASI</b>	<b>1.051</b>	<b>358</b>	<b>1.409</b>
<b>1</b>	<b>JABATAN ADMINISTRATOR</b>	<b>90</b>	<b>18</b>	<b>108</b>
-	JABATAN ADMINISTRATOR (III/A)	37	4	41
-	JABATAN ADMINISTRATOR (III/B)	53	14	67
<b>2</b>	<b>JABATAN PENGAWAS</b>	<b>75</b>	<b>32</b>	<b>107</b>
-	JABATAN PENGAWAS (IV/A)	52	28	80
-	JABATAN PENGAWAS (IV/B)	23	4	27
<b>3</b>	<b>JABATAN PELAKSANA</b>	<b>886</b>	<b>308</b>	<b>1.194</b>
<b>C</b>	<b>JABATAN FUNGSIONAL</b>	<b>2.201</b>	<b>2.203</b>	<b>4.404</b>
	<b>TOTAL JUMLAH (A+B+C)</b>	<b>3.281</b>	<b>2.561</b>	<b>5.842</b>

Sumber : Badan Kepegawaian dan Pengembangan Sumber Daya Manusia Kab. Karangasem

**Tabel 1.2.8** Jumlah Pegawai Negeri Sipil (PNS) menurut Tingkat Pendidikan dan Jenis Kelamin di Lingkungan Pemkab. Karangasem Tahun 2021

No	Tingkat Pendidikan	Laki-laki	Perempuan	Jumlah
(1)	(2)	(3)	(4)	(5)
1.	SD	44	7	51
2.	SMP	115	7	122
3.	SMA	450	127	577
4.	SMK	212	105	317
5.	DI	5	10	15
6.	D -II	83	54	137
7.	D - III	81	348	429
8.	DIV / S1	1.993	1.790	3.789
9.	S2	298	113	411
	<b>Jumlah</b>	<b>3.497</b>	<b>2.561</b>	<b>5.842</b>

Sumber : Badan Kepegawaian dan Pengembangan Sumber Daya Manusia Kab. Karangasem

**Tabel 1.2.9 Jumlah Pegawai Negeri Sipil (PNS) menurut Tingkat Kepegangatan di Lingkungan Pemkab Karangasem Tahun 2021**

<b>Pangkat/Golongan/Ruang</b>	<b>Laki- Laki</b>	<b>Perempuan</b>	<b>Jumlah</b>
(1)	(2)	(3)	(4)
01. I/A (Juru Muda)	0	0	0
02. I/B (Juru Muda Tingkat I)	3	0	3
03. I/C (Juru)	25	5	30
04. I/D (Juru Tingkat I)	54	4	58
05. II/A (Pengatur Muda)	42	3	45
06. II/B (Pengatur Muda Tingkat I)	109	24	133
07. II/C (Pengatur)	131	71	202
08. II/D (Pengatur Tingkat I)	306	118	424
09. III/A (Penata Muda)	192	135	327
10. III/B (Penata Muda Tingkat I)	420	363	783
11. III/C (Penata)	523	601	1124
12. III/D (Penata Tingkat I)	424	451	875
13. IV/A (Pembina)	480	325	805
14. IV/B (Pembina Tingkat I)	504	418	922
15. IV/C (Pembina Utama Muda)	67	42	109
16. IV/D (Pembina Utama Madya)	1	1	2
17. IV/E (Pembina Utama)	0	0	0
<b>Jumlah</b>	<b>3281</b>	<b>2561</b>	<b>5842</b>

Sumber : Badan Kepegawaian dan Pengembangan Sumber Daya Manusia Kab. Karangasem

**Tabel 1.2.10 Jumlah Pegawai Negeri Sipil (PNS) Menurut Unit Kerja dan Jenis kelamin di Lingkungan Pemkab. Karangasem Tahun 2021**

<b>NO</b>	<b>UNIT KERJA</b>	<b>LAKI-LAKI</b>	<b>PEREMPUAN</b>	<b>JUMLAH</b>
<b>1</b>	<b>2</b>	<b>3</b>	<b>4</b>	<b>5</b>
1	Sekretariat Daerah	6	0	6
2	Bagian Kesra	5	2	7
3	Bagian Administrasi Pemerintahan	4	6	10
4	Bagian Hukum dan HAM	8	2	10
5	Bagian Administrasi Pembangunan	4	2	6
6	Bagian Perekonomian dan SDA	3	5	8
7	Bagian Pengadaan Barang dan Jasa	7	4	11
8	Bagian Perencanaan dan Keuangan	2	2	4
9	Bagian Organisasi	3	5	8
10	Bagian Protokol dan Komunikasi Pimpinan	5	5	10
11	Bagian Umum	23	16	39
12	Sekretariat DPRD	21	16	37
13	Inspektorat Daerah	27	11	38
14	Badan Pengelola Keuangan dan Aset Daerah	63	27	90
15	Badan Kepegawaian dan Pengembangan SDM	25	15	40
16	Badan Perencanaan, Penelitian dan Pengembangan Daerah	20	9	29
17	Badan Penanggulangan Bencana	13	2	15



	Daerah			
18	Badan Kesatuan Bangsa Dan Politik	21	9	30
19	Dinas Satuan Polisi Pamong Praja	86	4	90
20	Dinas Perindustrian Dan Perdagangan	23	10	33
21	Dinas Pertanian	88	30	118
22	Dinas Perikanan	25	5	30
23	Dinas Pariwisata	9	6	15
24	Dinas Perpustakaan Dan Kearsipan	12	5	17
25	Dinas Penanaman Modal Dan Pelayanan Terpadu Satu Pintu	8	12	20
26	Dinas Kebudayaan	21	8	29
27	Dinas Koperasi, Usaha Mikro, Kecil Dan Menengah	13	10	23
28	Dinas Komunikasi Dan Informatika	19	8	27
29	Dinas Perhubungan	29	3	32
30	Dinas Pemberdayaan Masyarakat Dan Desa	19	9	28
31	Dinas Kependudukan Dan Pencatatan Sipil	11	11	22
32	Dinas Lingkungan Hidup	27	6	33
33	Dinas Ketahanan Pangan	8	6	14
34	Dinas Pengendalian Penduduk Dan Kb	13	5	18
35	Dinas Pemberdayaan Perempuan Dan Perlindungan Anak	9	7	16
36	Dinas Pemadam Kebakaran	14	5	19
37	Dinas Ketenagakerjaan	30	9	39
38	Dinas Sosial	16	6	22
39	Dinas Perumahan Dan Kawasan Permukiman	14	7	21
40	Dinas Pekerjaan Umum Dan	96	18	114

	Penataan Ruang			
41	Dinas Kesehatan	22	29	51
42	Dinas Pendidikan , Kepemudaan Dan Olahraga	88	35	123
43	Uptd Rumah Sakit Umum Daerah	122	197	319
44	Kecamatan Abang	20	6	26
45	Kecamatan Bebandem	18	4	22
46	Kecamatan Karangasem	18	3	21
47	Kecamatan Kubu	19	1	20
48	Kecamatan Manggis	19	3	22
49	Kecamatan Rendang	26	5	31
50	Kecamatan Selat	20	4	24
51	Kecamatan Sidemen	20	3	23
52	Kelurahan Karangasem	8	0	8
53	Kelurahan Padangkerta	6	2	8
54	Kelurahan Subagan	8	2	10
55	UPTD Puskesmas Karangasem I	14	37	51
56	UPTD Puskesmas Karangasem II	16	26	42
57	UPTD Puskesmas Abang I	16	27	43
58	UPTD Puskesmas Abang II	13	22	35
59	UPTD Puskesmas Kubu I	6	21	27
60	UPTD Puskesmas Kubu II	16	21	37
61	UPTD Puskesmas Manggis I	15	33	48
62	UPTD Puskesmas Manggis II	16	16	32
63	UPTD Puskesmas Bebandem	11	35	46
64	UPTD Puskesmas Selat	12	25	37
65	UPTD Puskesmas Sidemen	16	28	44
66	UPTD Puskesmas Rendang	18	35	53
67	UPTD Laboratorium Kesehatan	5	1	6

68	Uptd Rumah Sakit Pratama	6	6	12
69	Sanggar Kegiatan Belajar (Skb)	7	4	11
70	Satuan Pendidikan Sdn 1 Karangasem	4	13	17
71	Satuan Pendidikan Sdn 2 Karangasem	2	7	9
72	Satuan Pendidikan Sdn 3 Karangasem	2	5	7
73	Satuan Pendidikan Sdn 4 Karangasem	2	5	7
74	Satuan Pendidikan Sdn 5 Karangasem	3	9	12
75	Satuan Pendidikan Sdn 6 Karangasem	2	6	8
76	Satuan Pendidikan Sdn 7 Karangasem	3	4	7
77	Satuan Pendidikan Sdn 8 Karangasem	5	3	8
78	Satuan Pendidikan Sdn 9 Karangasem	5	3	8
79	Satuan Pendidikan Sdn 10 Karangasem	0	5	5
80	Satuan Pendidikan Sdn 11 Karangasem	4	3	7
81	Satuan Pendidikan Sdn 12 Karangasem	2	5	7
82	Satuan Pendidikan Sdn 1 Padangkerta	1	3	4
83	Satuan Pendidikan Sdn 2 Padangkerta	2	7	9
84	Satuan Pendidikan Sdn 3 Padangkerta	1	6	7
85	Satuan Pendidikan Sdn 4 Padangkerta	2	12	14
86	Satuan Pendidikan Sdn 5 Padangkerta	2	5	7
87	Satuan Pendidikan Sdn 1 Subagan	0	7	7
88	Satuan Pendidikan Sdn 2	5	3	8

	Subagan			
89	Satuan Pendidikan Sdn 3 Subagan	2	6	8
90	Satuan Pendidikan Sdn 4 Subagan	2	9	11
91	Satuan Pendidikan Sdn 5 Subagan	2	6	8
92	Satuan Pendidikan Sdn 6 Subagan	2	4	6
93	Satuan Pendidikan Sdn 7 Subagan	3	5	8
94	Satuan Pendidikan Sdn 8 Subagan	3	6	9
95	Satuan Pendidikan Sdn 9 Subagan	1	7	8
96	Satuan Pendidikan Sdn 1 Bugbug	4	3	7
97	Satuan Pendidikan Sdn 2 Bugbug	4	2	6
98	Satuan Pendidikan Sdn 3 Bugbug	4	4	8
99	Satuan Pendidikan Sdn 4 Bugbug	3	3	6
100	Satuan Pendidikan Sdn 5 Bugbug	3	1	4
101	Satuan Pendidikan Sdn 6 Bugbug	6	2	8
102	Satuan Pendidikan Sdn 7 Bugbug	0	5	5
103	Satuan Pendidikan Sdn 1 Pertama	2	6	8
104	Satuan Pendidikan Sdn 2 Pertama	3	5	8
105	Satuan Pendidikan Sdn 3 Pertama	4	3	7
106	Satuan Pendidikan Sdn 4 Pertama	2	6	8
107	Satuan Pendidikan Sdn 1 Bukit	3	3	6
108	Satuan Pendidikan Sdn 2 Bukit	3	4	7

109	Satuan Pendidikan Sdn 3 Bukit	2	3	5
110	Satuan Pendidikan Sdn 4 Bukit	3	3	6
111	Satuan Pendidikan Sdn 1 Tegallinggah	7	3	10
112	Satuan Pendidikan Sdn 2 Tegallinggah	4	2	6
113	Satuan Pendidikan Sdn 3 Tegallinggah	2	3	5
114	Satuan Pendidikan Sdn 1 Tumbu	3	4	7
115	Satuan Pendidikan Sdn 2 Tumbu	3	5	8
116	Satuan Pendidikan Sdn 3 Tumbu	2	3	5
117	Satuan Pendidikan Sdn 1 Seraya	5	4	9
118	Satuan Pendidikan Sdn 2 Seraya	5	4	9
119	Satuan Pendidikan Sdn 3 Seraya	3	5	8
120	Satuan Pendidikan Sdn 4 Seraya	3	2	5
121	Satuan Pendidikan Sdn 5 Seraya	7	1	8
122	Satuan Pendidikan Sdn 6 Seraya	4	4	8
123	Satuan Pendidikan Sdn 7 Seraya	6	2	8
124	Satuan Pendidikan Sdn 8 Seraya	7	1	8
125	Satuan Pendidikan Sdn 9 Seraya	7	1	8
126	Satuan Pendidikan Sdn 1 Seraya Barat	5	2	7
127	Satuan Pendidikan Sdn 2 Seraya Barat	3	5	8
128	Satuan Pendidikan Sdn 3 Seraya Barat	3	3	6
129	Satuan Pendidikan Sdn 4 Seraya Barat	7	0	7
130	Satuan Pendidikan Sdn 5 Seraya Barat	3	4	7
131	Satuan Pendidikan Sdn 1 Seraya Timur	7	1	8
132	Satuan Pendidikan Sdn 2 Seraya Timur	10	1	11

133	Satuan Pendidikan Sdn 3 Seraya Timur	6	1	7
134	Satuan Pendidikan Sdn 4 Seraya Timur	9	1	10
135	Satuan Pendidikan Sdn 1 Abang	3	2	5
136	Satuan Pendidikan Sdn 2 Abang	4	3	7
137	Satuan Pendidikan Sdn 3 Abang	3	3	6
138	Satuan Pendidikan Sdn 1 Ababi	3	2	5
139	Satuan Pendidikan Sdn 2 Ababi	2	6	8
140	Satuan Pendidikan Sdn 3 Ababi	5	1	6
141	Satuan Pendidikan Sdn 4 Ababi	2	3	5
142	Satuan Pendidikan Sdn 5 Ababi	0	5	5
143	Satuan Pendidikan Sdn 6 Ababi	4	4	8
144	Satuan Pendidikan Sdn 7 Ababi	1	6	7
145	Satuan Pendidikan Sdn 8 Ababi	3	3	6
146	Satuan Pendidikan Sdn 1 Culik	4	5	9
147	Satuan Pendidikan Sdn 2 Culik	2	5	7
148	Satuan Pendidikan Sdn 3 Culik	2	5	7
149	Satuan Pendidikan Sdn 1 Purwakerti	5	2	7
150	Satuan Pendidikan Sdn 2 Purwakerti	6	2	8
151	Satuan Pendidikan Sdn 3 Purwakerti	1	1	2
152	Satuan Pendidikan Sdn 4 Purwakerti	4	3	7
153	Satuan Pendidikan Sdn 1 Labasari	1	6	7
154	Satuan Pendidikan Sdn 2 Labasari	5	1	6
155	Satuan Pendidikan Sdn 3 Labasari	5	2	7
156	Satuan Pendidikan Sdn 1 Kertha Mandala	5	1	6

157	Satuan Pendidikan Sdn 2 Kertha Mandala	3	4	7
158	Satuan Pendidikan Sdn 3 Kertha Mandala	3	5	8
159	Satuan Pendidikan Sdn 1 Datah	3	2	5
160	Satuan Pendidikan Sdn 2 Datah	6	1	7
161	Satuan Pendidikan Sdn 3 Datah	7	2	9
162	Satuan Pendidikan Sdn 4 Datah	7	0	7
163	Satuan Pendidikan Sdn 5 Datah	5	0	5
164	Satuan Pendidikan Sdn 6 Datah	0	5	5
165	Satuan Pendidikan Sdn 7 Datah	3	1	4
166	Satuan Pendidikan Sdn 8 Datah	6	1	7
167	Satuan Pendidikan Sdn 9 Datah	2	3	5
168	Satuan Pendidikan Sdn 1 Tiyingtali	4	4	8
169	Satuan Pendidikan Sdn 2 Tiyingtali	2	5	7
170	Satuan Pendidikan Sdn 3 Tiyingtali	5	3	8
171	Satuan Pendidikan Sdn 1 Bunutan	6	1	7
172	Satuan Pendidikan Sdn 2 Bunutan	7	1	8
173	Satuan Pendidikan Sdn 3 Bunutan	3	2	5
174	Satuan Pendidikan Sdn 4 Bunutan	5	1	6
175	Satuan Pendidikan Sdn 5 Bunutan	6	0	6
176	Satuan Pendidikan Sdn 6 Bunutan	7	0	7
177	Satuan Pendidikan Sdn 7 Bunutan	6	3	9
178	Satuan Pendidikan Sdn 8 Bunutan	5	2	77
179	Satuan Pendidikan Sdn 1 Tista	4	2	6

180	Satuan Pendidikan Sdn 2 Tista	4	0	4
181	Satuan Pendidikan Sdn 3 Tista	4	3	7
182	Satuan Pendidikan Sdn 4 Tista	0	5	5
183	Satuan Pendidikan Sdn 1 Tribuana	3	3	6
184	Satuan Pendidikan Sdn 2 Tribuana	6	2	8
185	Satuan Pendidikan Sdn 3 Tribuana	1	3	4
186	Satuan Pendidikan Sdn 4 Tribuana	3	2	5
187	Satuan Pendidikan Sdn 1 Pidpid	4	4	8
188	Satuan Pendidikan Sdn 2 Pidpid	6	1	7
189	Satuan Pendidikan Sdn 3 Pidpid	3	4	7
189	Satuan Pendidikan Sdn 1 Nawakerti	3	3	6
190	Satuan Pendidikan Sdn 2 Nawakerti	6	0	6
191	Satuan Pendidikan Sdn 1 Kesimpar	3	3	6
192	Satuan Pendidikan Sdn 2 Kesimpar	4	2	6
193	Satuan Pendidikan Sdn 1 Ban	2	5	7
194	Satuan Pendidikan Sdn 2 Ban	8	1	9
195	Satuan Pendidikan Sdn 3 Ban	6	4	10
196	Satuan Pendidikan Sdn 4 Ban	3	1	4
197	Satuan Pendidikan Sdn 5 Ban	7	1	8
198	Satuan Pendidikan Sdn 6 Ban	2	2	6
199	Satuan Pendidikan Sdn 7 Ban	7	1	8
200	Satuan Pendidikan Sdn 8 Ban	6	0	6
201	Satuan Pendidikan Sdn 1 Dukuh	7	2	9
202	Satuan Pendidikan Sdn 2 Dukuh	6	3	9
203	Satuan Pendidikan Sdn 3 Dukuh	5	2	7



204	Satuan Pendidikan Sdn 4 Dukuh	9	1	10
205	Satuan Pendidikan Sdn 1 Sukadana	6	4	10
206	Satuan Pendidikan Sdn 2 Sukadana	2	4	6
207	Satuan Pendidikan Sdn 3 Sukadana	7	2	9
208	Satuan Pendidikan Sdn 4 Sukadana	4	5	9
209	Satuan Pendidikan Sdn 1 Tianyar Barat	2	4	6
210	Satuan Pendidikan Sdn 2 Tianyar Barat	7	2	9
211	Satuan Pendidikan Sdn 3 Tianyar Barat	5	1	6
212	Satuan Pendidikan Sdn 4 Tianyar Barat	6	1	7
213	Satuan Pendidikan Sdn 5 Tianyar Barat	6	0	6
214	Satuan Pendidikan Sdn 6 Tianyar Barat	8	7	15
215	Satuan Pendidikan Sdn 7 Tianyar Barat	4	3	7
216	Satuan Pendidikan Sdn 8 Tianyar Barat	4	4	8
217	Satuan Pendidikan Sdn 1 Tulamben	2	8	10
218	Satuan Pendidikan Sdn 2 Tulamben	4	4	8
219	Satuan Pendidikan Sdn 3 Tulamben	5	2	7
220	Satuan Pendidikan Sdn 4 Tulamben	6	1	7
221	Satuan Pendidikan Sdn 5 Tulamben	6	1	7
222	Satuan Pendidikan Sdn 1 Tianyar Tengah	4	3	7
223	Satuan Pendidikan Sdn 2 Tianyar Tengah	10	3	13

224	Satuan Pendidikan Sdn 3 Tianyar Tengah	3	5	8
225	Satuan Pendidikan Sdn 4 Tianyar Tengah	7	0	7
226	Satuan Pendidikan Sdn 1 Baturinggih	2	6	8
227	Satuan Pendidikan Sdn 2 Baturinggih	6	0	6
228	Satuan Pendidikan Sdn 3 Baturinggih	6	3	9
229	Satuan Pendidikan Sdn 4 Baturinggih	2	5	7
230	Satuan Pendidikan Sdn 1 Kubu	4	8	12
231	Satuan Pendidikan Sdn 2 Kubu	4	4	8
232	Satuan Pendidikan Sdn 3 Kubu	2	5	7
233	Satuan Pendidikan Sdn 4 Kubu	5	2	7
234	Satuan Pendidikan Sdn 1 Tianyar	4	3	7
235	Satuan Pendidikan Sdn 2 Tianyar	5	3	8
236	Satuan Pendidikan Sdn 3 Tianyar	3	3	6
237	Satuan Pendidikan Sdn 4 Tianyar	6	3	9
238	Satuan Pendidikan Sdn 5 Tianyar	8	2	10
239	Satuan Pendidikan Sdn 6 Tianyar	7	2	9
240	Satuan Pendidikan Sdn 7 Tianyar	2	2	4
241	Satuan Pendidikan Sdn 8 Tianyar	3	3	6
242	Satuan Pendidikan Sdn 9 Tianyar	5	2	7
243	Satuan Pendidikan Sdn 10 Tianyar	2	5	7
244	Satuan Pendidikan Sdn 1 Bebandem	4	4	8

245	Satuan Pendidikan Sdn 2 Bebandem	3	4	7
246	Satuan Pendidikan Sdn 3 Bebandem	6	2	8
247	Satuan Pendidikan Sdn 4 Bebandem	2	4	6
248	Satuan Pendidikan Sdn 5 Bebandem	5	4	9
249	Satuan Pendidikan Sdn 6 Bebandem	2	7	9
250	Satuan Pendidikan Sdn 7 Bebandem	6	4	10
251	Satuan Pendidikan Sdn 8 Bebandem	4	4	8
252	Satuan Pendidikan Sdn 9 Bebandem	7	2	9
253	Satuan Pendidikan Sdn 1 Sibetan	1	6	7
254	Satuan Pendidikan Sdn 2 Sibetan	2	6	8
255	Satuan Pendidikan Sdn 3 Sibetan	3	4	7
256	Satuan Pendidikan Sdn 4 Sibetan	4	2	6
257	Satuan Pendidikan Sdn 5 Sibetan	7	1	8
258	Satuan Pendidikan Sdn 6 Sibetan	7	0	7
259	Satuan Pendidikan Sdn 7 Sibetan	6	4	10
260	Satuan Pendidikan Sdn 1 Macang	2	6	8
261	Satuan Pendidikan Sdn 1 Bungaya	2	5	7
262	Satuan Pendidikan Sdn 2 Bungaya	2	5	7
263	Satuan Pendidikan Sdn 3 Bungaya	4	3	7
264	Satuan Pendidikan Sdn 1 Bungaya Kangin	4	3	7
265	Satuan Pendidikan Sdn 2 Bungaya Kangin	3	4	7
266	Satuan Pendidikan Sdn 3 Bungaya Kangin	1	6	7

267	Satuan Pendidikan Sdn 1 Budakeling	4	4	8
268	Satuan Pendidikan Sdn 2 Budakeling	3	4	7
269	Satuan Pendidikan Sdn 3 Budakeling	4	4	8
270	Satuan Pendidikan Sdn 1 Bhuana Giri	5	3	8
271	Satuan Pendidikan Sdn 2 Bhuana Giri	2	1	3
272	Satuan Pendidikan Sdn 3 Bhuana Giri	5	2	7
273	Satuan Pendidikan Sdn 4 Bhuana Giri	4	1	5
274	Satuan Pendidikan Sdn 5 Bhuana Giri	6	2	8
275	Satuan Pendidikan Sdn 6 Bhuana Giri	7	1	8
276	Satuan Pendidikan Sdn 7 Bhuana Giri	7	2	9
277	Satuan Pendidikan Sdn 1 Jungutan	5	3	8
278	Satuan Pendidikan Sdn 2 Jungutan	5	0	5
279	Satuan Pendidikan Sdn 3 Jungutan	4	5	9
280	Satuan Pendidikan Sdn 4 Jungutan	5	3	8
281	Satuan Pendidikan Sdn 5 Jungutan	3	3	6
282	Satuan Pendidikan Sdn 6 Jungutan	5	3	8
283	Satuan Pendidikan Sdn 1 Selat	2	6	8
284	Satuan Pendidikan Sdn 2 Selat	2	4	6
285	Satuan Pendidikan Sdn 1 Amertha Bhuana	4	4	8
286	Satuan Pendidikan Sdn 2 Amertha Bhuana	4	2	6
287	Satuan Pendidikan Sdn 3	6	3	9

	Amertha Bhuana			
288	Satuan Pendidikan Sdn 1 Peringsari	2	6	8
289	Satuan Pendidikan Sdn 2 Peringsari	2	5	7
290	Satuan Pendidikan Sdn 3 Peringsari	4	2	6
291	Satuan Pendidikan Sdn 4 Peringsari	4	3	7
292	Satuan Pendidikan Sdn 5 Peringsari	4	2	6
293	Satuan Pendidikan Sdn 1 Duda	2	5	7
294	Satuan Pendidikan Sdn 2 Duda	3	6	9
295	Satuan Pendidikan Sdn 3 Duda	4	4	8
296	Satuan Pendidikan Sdn 1 Duda Timur	4	5	9
297	Satuan Pendidikan Sdn 2 Duda Timur	3	3	6
298	Satuan Pendidikan Sdn 3 Duda Timur	7	3	10
299	Satuan Pendidikan Sdn 4 Duda Timur	5	3	8
300	Satuan Pendidikan Sdn 5 Duda Timur	3	5	8
301	Satuan Pendidikan Sdn 6 Duda Timur	4	2	6
302	Satuan Pendidikan Sdn 7 Duda Timur	4	3	7
303	Satuan Pendidikan Sdn 1 Duda Utara	5	2	7
304	Satuan Pendidikan Sdn 2 Duda Utara	4	2	6
305	Satuan Pendidikan Sdn 3 Duda Utara	5	2	7
306	Satuan Pendidikan Sdn 4 Duda Utara	3	3	6
307	Satuan Pendidikan Sdn 1 Muncan	3	3	6

308	Satuan Pendidikan Sdn 2 Muncan	1	6	7
309	Satuan Pendidikan Sdn 3 Muncan	2	4	6
310	Satuan Pendidikan Sdn 4 Muncan	2	3	5
311	Satuan Pendidikan Sdn 5 Muncan	3	2	5
312	Satuan Pendidikan Sdn 6 Muncan	1	4	5
313	Satuan Pendidikan Sdn 1 Sebudi	5	1	6
314	Satuan Pendidikan Sdn 2 Sebudi	4	3	7
315	Satuan Pendidikan Sdn 3 Sebudi	2	4	6
316	Satuan Pendidikan Sdn 4 Sebudi	6	0	6
317	Satuan Pendidikan Sdn 1 Nongan	2	5	7
318	Satuan Pendidikan Sdn 2 Nongan	4	5	9
319	Satuan Pendidikan Sdn 3 Nongan	3	5	8
320	Satuan Pendidikan Sdn 4 Nongan	6	0	6
321	Satuan Pendidikan Sdn 5 Nongan	6	3	9
322	Satuan Pendidikan Sdn 6 Nongan	4	5	9
323	Satuan Pendidikan Sdn 1 Pesaban	5	2	7
324	Satuan Pendidikan Sdn 2 Pesaban	3	3	6
325	Satuan Pendidikan Sdn 1 Rendang	3	6	9
326	Satuan Pendidikan Sdn 2 Rendang	5	4	9
327	Satuan Pendidikan Sdn 3 Rendang	6	3	9
328	Satuan Pendidikan Sdn 4 Rendang	4	4	8

329	Satuan Pendidikan Sdn 5 Rendang	1	6	7
330	Satuan Pendidikan Sdn 1 Menanga	1	4	5
331	Satuan Pendidikan Sdn 2 Menanga	4	2	6
332	Satuan Pendidikan Sdn 3 Menanga	4	3	7
323	Satuan Pendidikan Sdn 4 Menanga	5	3	8
324	Satuan Pendidikan Sdn 5 Menanga	3	3	6
325	Satuan Pendidikan Sdn 6 Menanga	3	3	6
326	Satuan Pendidikan Sdn 1 Pempatan	3	3	6
327	Satuan Pendidikan Sdn 2 Pempatan	4	3	7
328	Satuan Pendidikan Sdn 3 Pempatan	6	1	7
329	Satuan Pendidikan Sdn 4 Pempatan	5	0	5
330	Satuan Pendidikan Sdn 5 Pempatan	4	1	5
331	Satuan Pendidikan Sdn 6 Pempatan	4	4	8
332	Satuan Pendidikan Sdn 7 Pempatan	5	1	6
333	Satuan Pendidikan Sdn 8 Pempatan	6	2	8
334	Satuan Pendidikan Sdn 1 Besakih	4	3	7
335	Satuan Pendidikan Sdn 2 Besakih	5	3	8
336	Satuan Pendidikan Sdn 3 Besakih	3	3	6
337	Satuan Pendidikan Sdn 4 Besakih	6	0	6
338	Satuan Pendidikan Sdn 5 Besakih	4	1	5

339	Satuan Pendidikan Sdn 6 Besakih	2	3	5
340	Satuan Pendidikan Sdn 1 Tenganan	2	4	6
341	Satuan Pendidikan Sdn 2 Tenganan	3	5	8
342	Satuan Pendidikan Sdn 3 Tenganan	6	1	7
343	Satuan Pendidikan Sdn 4 Tenganan	5	3	8
344	Satuan Pendidikan Sdn 5 Tenganan	4	0	4
345	Satuan Pendidikan Sdn 1 Pesedahan	2	5	7
346	Satuan Pendidikan Sdn 1 Nyuhtebel	2	4	6
347	Satuan Pendidikan Sdn 2 Nyuhtebel	2	8	10
348	Satuan Pendidikan Sdn 1 Sengkidu	3	2	5
349	Satuan Pendidikan Sdn 2 Sengkidu	3	4	7
350	Satuan Pendidikan Sdn 1 Ngis	3	1	4
351	Satuan Pendidikan Sdn 2 Ngis	3	1	4
352	Satuan Pendidikan Sdn 3 Ngis	3	3	6
353	Satuan Pendidikan Sdn 1 Selumbang	2	3	5
354	Satuan Pendidikan Sdn 2 Selumbang	2	2	4
355	Satuan Pendidikan Sdn 3 Selumbang	6	2	8
356	Satuan Pendidikan Sdn 1 Manggis	2	5	7
357	Satuan Pendidikan Sdn 2 Manggis	4	2	6
358	Satuan Pendidikan Sdn 3 Manggis	2	5	7
359	Satuan Pendidikan Sdn 4 Manggis	1	2	3



360	Satuan Pendidikan Sdn 5 Manggis	4	2	6
361	Satuan Pendidikan Sdn 1 Ulakan	3	5	8
362	Satuan Pendidikan Sdn 2 Ulakan	2	5	7
363	Satuan Pendidikan Sdn 3 Ulakan	5	3	8
364	Satuan Pendidikan Sdn 4 Ulakan	4	3	7
365	Satuan Pendidikan Sdn 5 Ulakan	2	5	7
366	Satuan Pendidikan Sdn 1 Antiga	3	4	7
367	Satuan Pendidikan Sdn 2 Antiga	2	5	7
368	Satuan Pendidikan Sdn 3 Antiga	3	6	9
369	Satuan Pendidikan Sdn 4 Antiga	3	3	6
370	Satuan Pendidikan Sdn 5 Antiga	4	1	5
371	Satuan Pendidikan Sdn 6 Antiga	2	5	7
372	Satuan Pendidikan Sdn 1 Antiga Kelod	1	5	6
373	Satuan Pendidikan Sdn 2 Antiga Kelod	3	5	8
374	Satuan Pendidikan Sdn 3 Antiga Kelod	3	5	7
375	Satuan Pendidikan Sdn 4 Antiga Kelod	4	3	7
376	Satuan Pendidikan Sdn 1 Gegelang	2	2	4
377	Satuan Pendidikan Sdn 2 Gegelang	5	1	6
378	Satuan Pendidikan Sdn 3 Gegelang	2	3	5
379	Satuan Pendidikan Sdn 4 Gegelang	4	1	5
380	Satuan Pendidikan Sdn 5 Gegelang	4	1	5
381	Satuan Pendidikan Sdn 6 Gegelang	4	1	5
382	Satuan Pendidikan Sdn 7 Gegelang	5	2	7
383	Satuan Pendidikan Sdn 1	2	3	5

	Padangbai			
384	Satuan Pendidikan Sdn 2 Padangbai	5	2	7
385	Satuan Pendidikan Sdn 1 Sidemen	2	4	6
386	Satuan Pendidikan Sdn 2 Sidemen	1	5	6
387	Satuan Pendidikan Sdn 3 Sidemen	1	4	5
388	Satuan Pendidikan Sdn 4 Sidemen	4	5	9
389	Satuan Pendidikan Sdn 1 Sinduwati	2	5	7
390	Satuan Pendidikan Sdn 2 Sinduwati	5	3	8
391	Satuan Pendidikan Sdn 3 Sinduwati	5	2	7
392	Satuan Pendidikan Sdn 1 Telaga Tawang	2	4	6
393	Satuan Pendidikan Sdn 2 Telaga Tawang	5	2	7
394	Satuan Pendidikan Sdn 1 Talibeng	1	3	4
395	Satuan Pendidikan Sdn 2 Talibeng	2	4	6
396	Satuan Pendidikan Sdn 3 Talibeng	3	2	5
397	Satuan Pendidikan Sdn 1 Lokasari	5	4	9
398	Satuan Pendidikan Sdn 2 Lokasari	2	4	6
399	Satuan Pendidikan Sdn 1 Tri Eka Buana	3	4	7
400	Satuan Pendidikan Sdn 2 Tri Eka Buana	1	5	6
401	Satuan Pendidikan Sdn 1 Kerta Buana	2	4	6
402	Satuan Pendidikan Sdn 2 Kerta Buana	5	0	5

403	Satuan Pendidikan Sdn 1 Tangkup	4	2	6
404	Satuan Pendidikan Sdn 2 Tangkup	4	3	7
405	Satuan Pendidikan Sdn 1 Wisma Kertha	3	4	7
406	Satuan Pendidikan Sdn 2 Wisma Kertha	1	5	6
407	Satuan Pendidikan Sdn 3 Wisma Kertha	6	2	8
408	Satuan Pendidikan Sdn 1 Sangkan Gunung	4	2	6
409	Satuan Pendidikan Sdn 2 Sangkan Gunung	6	1	7
410	Satuan Pendidikan Sdn 3 Sangkan Gunung	6	0	6
411	Satuan Pendidikan Sdn 4 Sangkan Gunung	6	0	6
412	Satuan Pendidikan Sdn 5 Sangkan Gunung	5	2	7
413	Satuan Pendidikan Sdn 6 Sangkan Gunung	5	3	8
414	Satuan Pendidikan Tk Negeri Pembina Karangasem	1	34	35
415	Satuan Pendidikan Tk Negeri Pembina Abang	0	9	9
416	Satuan Pendidikan Tk Negeri Pembina Rendang	0	23	23
417	Satuan Pendidikan Tk Negeri Pembina Bebandem	0	7	7
418	Satuan Pendidikan Tk Negeri Pembina Macang	0	2	2
419	Satuan Pendidikan Tk Negeri Pembina Baturinggih	1	1	2
420	Satuan Pendidikan Tk Negeri Pembina Tianyar Barat	1	2	3
421	Satuan Pendidikan Tk Negeri Pembina Pempatan	0	1	1
422	Satuan Pendidikan Smpn 1 Amlapura	20	24	44

423	Satuan Pendidikan Smpn 2 Amlapura	14	29	43
424	Satuan Pendidikan Smpn 3 Amlapura	14	17	31
425	Satuan Pendidikan Smpn 4 Amlapura	18	13	31
426	Satuan Pendidikan Smpn 5 Amlapura	6	24	30
427	Satuan Pendidikan Smpn 6 Amlapura	13	2	15
428	Satuan Pendidikan Smpn 1 Abang	18	19	37
429	Satuan Pendidikan Smpn 2 Abang	11	12	23
430	Satuan Pendidikan Smpn 3 Abang	16	5	21
431	Satuan Pendidikan Smpn 4 Abang	13	2	15
432	Satuan Pendidikan Smpn 5 Abang	11	4	15
434	Satuan Pendidikan Smpn 1 Kubu	16	11	27
434	Satuan Pendidikan Smpn 2 Kubu	8	14	22
435	Satuan Pendidikan Smpn 3 Kubu	8	7	15
436	Satuan Pendidikan Smpn 4 Kubu	8	4	12
437	Satuan Pendidikan Smpn 5 Kubu	8	4	12
438	Satuan Pendidikan Smpn 1 Bebandem	17	20	37
439	Satuan Pendidikan Smpn 2 Bebandem	20	11	31
440	Satuan Pendidikan Smpn 3 Bebandem	9	8	17
441	Satuan Pendidikan Smpn 4 Bebandem	10	11	21
442	Satuan Pendidikan Smpn 1 Selat	17	8	25
443	Satuan Pendidikan Smpn 2 Selat	23	11	34
446	Satuan Pendidikan Smpn 3 Selat	12	11	23
447	Satuan Pendidikan Smpn 1	13	10	23

	Sidemen			
448	Satuan Pendidikan Smpn 2 Sidemen	10	14	24
449	Satuan Pendidikan Smpn 3 Sidemen	10	7	17
450	Satuan Pendidikan Smpn 1 Rendang	12	16	28
451	Satuan Pendidikan Smpn 2 Rendang	22	6	28
452	Satuan Pendidikan Smpn 3 Rendang	11	7	18
453	Satuan Pendidikan Smpn 1 Manggis	20	23	43
454	Satuan Pendidikan Smpn 2 Manggis	12	8	20
455	Satuan Pendidikan Smpn 3 Manggis	18	11	29
456	Satuan Pendidikan Smpn 6 Abang	5	3	8
457	Satuan Pendidikan Smpn Satap Sangkan Gunung	2	1	3
458	Satuan Pendidikan Smpn Satap 7 Gegelang	2	0	2
459	Satuan Pendidikan Smpn Satap Tianyar Tengah	1	0	1
460	Satuan Pendidikan Smpn Satap Tianyar Barat	3	0	3
461	Satuan Pendidikan Smpn Satap Bunutan	1	0	1
462	Satuan Pendidikan Smpn Satap Jungutan	2	0	2
463	Satuan Pendidikan Smpn Satap Datah	2	0	2
464	Satuan Pendidikan Smpn Satap Tianyar	1	1	2
465	Satuan Pendidikan Smpn Satap Ban	2	0	2
466	Satuan Pendidikan Smpn Satap 7 Ban	2	0	2

467	Satuan Pendidikan Smpn Satap Besakih	1	0	1
468	Satuan Pendidikan Smpn Satap Baturinggit	2	1	3
<b>JUMLAH</b>		<b>3.281</b>	<b>2.561</b>	<b>5.842</b>

Sumber : Badan Kepegawaian dan Pengembangan Sumber Daya Manusia Kab. Karangasem

**Tabel 1.2.11 Banyaknya Akta yang Diterbitkan oleh Catatan Sipil Kabupaten Karangasem Tahun 2018-2021**

Jenis Akta	Tahun			
	2018	2019	2020	2021
(1)	(2)	(3)	(4)	(5)
01. Kutipan Akta Kelahiran	30.370	21.802	14.145	14.753
02. Kutipan Akta Perkawinan	6.399	5.037	4.183	3.982
03. Kutipan Akta Perceraian	241	210	197	195
04. Kutipan Akta Kematian	5.696	2.135	1.650	4.195
05. Kutipan Akta Pengakuan dan Pengesahan Anak	2	2	3	4
06. Surat Keterangan	48	-	58	-
07. Kutipan II Kelahiran	196	-	-	-
08. Kutipan II Perkawinan	96	-	-	-
09. Pelaporan Kelahiran	3	-	1	4
10. Pelaporan Perkawinan	5	-	4	5
11. Pencatatan Pinggir Perubahan Nama	27	33	-	19
12. Pencatatan Pinggir Pengangkatan Anak	2	9	-	9
13. Catatan Pinggir Perceraian	-	-	-	-
<b>Jumlah</b>	<b>43.085</b>	<b>29.246</b>	<b>20.241</b>	<b>23.166</b>

Sumber :Dinas Kependudukan dan Pencatatan Sipil Kabupaten Karangasem

**Tabel 1.2.12 Banyaknya Kartu Tanda Penduduk (KTP) yang Diterbitkan oleh Catatan Sipil Menurut Kecamatan Tahun 2019-2021**

<b>Kecamatan</b>	<b>2019</b>	<b>2020</b>	<b>2021</b>
(1)	(2)	(3)	(4)
01. Rendang	1.246	4.268	3725
02. Sidemen	1.137	3.771	2809
03. Manggis	2.386	5.572	4841
04. Karangasem	5.345	10.489	8639
05. Abang	3.662	8.045	6563
06. Bebandem	2.435	5.446	4674
07. Selat	1.834	4.988	4283
08. Kubu	4.364	10.030	8448
<b>Jumlah</b>	<b>22.409</b>	<b>52.609</b>	<b>43.982</b>

Sumber : Dinas Kependudukan dan Pencatatan Sipil Kabupaten Karangasem



**Tabel 1.2.13 Jumlah Pegawai Negeri Sipil (PNS) menurut Jenis Jabatan dan Jenis Kelamin di Pengadilan Negeri Amlapura Tahun 2021**

<b>Jenis Jabatan</b>	<b>Laki-laki</b>	<b>Perempuan</b>	<b>Jumlah</b>
(1)	(2)	(3)	(4)
Pelaksanaan Staf	4	1	5
Jabatan Fungsional	-	1	1
Hakim	2	6	8
Jabatan Fungsional Kepaniteraan	8	-	8
Jabatan Fungsional Jurusita	6	-	6
Jabatan Struktural :	-	-	-
Eselon V	-	-	-
Eselon IVa	2	-	2
Eselon IVb	3	2	5
Eselon IIIa	1	-	1
Eselon IIIb	-	-	-
Eselon IIa	-	-	-
Eselon IIb	-	-	-
Eselon I	-	-	-
<b>Jumlah</b>	<b>26</b>	<b>10</b>	<b>36</b>

Sumber : Pengadilan Negeri Amlapura

**Tabel 1.2.14** Jumlah Pegawai Negeri Sipil (PNS) menurut Tingkat Pendidikan dan Jenis Kelamin di Pengadilan Negeri Amlapura Tahun 2021

<b>Tingkat Pendidikan</b>	<b>Laki-laki</b>	<b>Perempuan</b>	<b>Jumlah</b>
(1)	(2)	(3)	(4)
Sampai dengan SD	-	-	-
S L T P	1	-	1
S L T A	4	1	5
Diploma I, II / Akta I, II	-	-	-
Diploma III / Akta III	1	1	2
Akademi/Sarjana Muda	-	-	-
Tingkat Sarjana	20	5	25
S2	1	2	3
<b>Jumlah</b>	<b>27</b>	<b>9</b>	<b>36</b>

Sumber : Pengadilan Negeri Amlapura

**Tabel 1.2.15**                      **Jumlah Pegawai Negeri Sipil (PNS) menurut Tingkat  
Kepangkatan di Pengadilan Negeri Amlapura  
Tahun 2021**

<b>Pangkat/Golongan/Ruang</b>	<b>2021</b>
(1)	(2)
01. I/A (Juru Muda)	-
02. I/B (Juru Muda Tingkat I)	-
03. I/C (Juru)	-
04. I/D (Juru Tingkat I)	-
05. II/A (Pengatur Muda)	1
06. II/B (Pengatur Muda Tingkat I)	-
07. II/C (Pengatur)	3
08. II/D (Pengatur Tingkat I)	1
09. III/A (Penata Muda)	8
10. III/B (Penata Muda Tingkat I)	7
11. III/C (Penata)	8
12. III/D (Penata Tingkat I)	7
13. IV/A (Pembina)	1
14. IV/B (Pembina Tingkat I)	-
15. IV/C (Pembina Utama Muda)	-
16. IV/D (Pembina Utama Madya)	-
17. IV/E (Pembina Utama)	-
<b>Jumlah</b>	<b>36</b>

Sumber : Pengadilan Negeri Amlapura

**Tabel 1.2.16** Jumlah Pegawai Negeri Sipil (PNS) menurut Jenis Jabatan dan Jenis Kelamin di Pengadilan Agama Amlapura Tahun 2021

<b>Jenis Jabatan</b>	<b>Laki-laki</b>	<b>Perempuan</b>	<b>Jumlah</b>
(1)	(2)	(3)	(4)
Jabatan Fungsional	5	2	7
Fungsional Umum	2	-	2
Jabatan Struktural :			
1. Eselon V	-	-	-
2. Eselon IVa	2	2	4
3. Eselon IVb	-	-	-
4. Eselon IIIa	-	-	-
5. Eselon IIIb	-	-	-
6. Eselon IIa	-	-	-
7. Eselon IIb	-	-	-
8. Eselon I			
<b>Jumlah</b>	<b>9</b>	<b>4</b>	<b>13</b>

Sumber : Pengadilan Agama Kabupaten Karangasem

**Tabel1.2.17 Jumlah Pegawai Negeri Sipil (PNS) menurut Tingkat Pendidikan dan Jenis Kelamin di Pengadilan Agama Amlapura Tahun 2021**

<b>Tingkat Pendidikan</b>	<b>Laki-laki</b>	<b>Perempuan</b>	<b>Jumlah</b>
(1)	(2)	(3)	(4)
Sampai dengan SD	-	-	-
SLTP	-	-	-
SLTA	-	-	-
Diploma I, II / Akta I, II	-	-	-
Diploma III / Akta III	1	-	1
Tingkat Sarjana/Doktor/Ph.D	8	4	12
<b>Jumlah</b>	<b>9</b>	<b>4</b>	<b>13</b>

Sumber : Pengadilan Agama Kabupaten Karangasem

**Tabel 1.2.18**

**Jumlah Pegawai Negeri Sipil (PNS) menurut Tingkat  
Kepangkatan di Pengadilan Agama Amlapura  
Tahun 2020-2021**

<b>Pangkat/Golongan/Ruang</b>	<b>2020</b>	<b>2021</b>
(1)	(2)	(3)
1. I/A (Juru Muda)	-	-
2. I/B (Juru Muda Tingkat I)	-	-
3. I/C (Juru)	-	-
4. I/D (Juru Tingkat I)	-	-
5. II/A (Pengatur Muda)	-	-
6. II/B (Pengatur Muda Tingkat I)	-	-
7. II/C (Pengatur)	-	1
8. II/D (Pengatur Tingkat I)	-	-
9. III/A (Penata Muda)	3	-
10. III/B (Penata Muda Tingkat I)	-	3
11. III/C (Penata)	3	2
12. III/D (Penata Tingkat I)	4	2
13. IV/A (Pembina)	3	3
14. IV/B (Pembina Tingkat I)	-	2
15. IV/C (Pembina Utama Muda)	-	-
16. IV/D (Pembina Utama Madya)	-	-
17. IV/E (Pembina Utama)	-	-
<b>Jumlah</b>	<b>13</b>	<b>13</b>

Sumber : Pengadilan Agama Kabupaten Karangasem

**Tabel 1.2.19 Jumlah Pegawai Negeri Sipil (PNS) menurut Jenis Jabatan dan Jenis Kelamin di Badan Pusat Statistik Kabupaten Karangasem Tahun 2021**

<b>Jenis Jabatan</b>	<b>Laki-laki</b>	<b>Perempuan</b>	<b>Jumlah</b>
(1)	(2)	(3)	(4)
Fungsional Tertentu	9	2	11
Fungsional Umum	4	-	4
Jabatan Struktural :	2	-	2
1. Eselon V	-	-	-
2. Eselon IV	1	-	1
3. Eselon III	1	-	1
4. Eselon II	-	-	-
5. Eselon I	-	-	-
<b>Jumlah</b>	<b>15</b>	<b>2</b>	<b>17</b>

Sumber :Badan Pusat Statistik Kabupaten Karangasem

**Tabel 1.2.20**                      **Jumlah Pegawai Negeri Sipil (PNS) menurut Tingkat Pendidikan dan Jenis Kelamin di Badan Pusat Statistik Kabupaten Karangasem Tahun 2021**

<b>Tingkat Pendidikan</b>	<b>Laki-laki</b>	<b>Perempuan</b>	<b>Jumlah</b>
(1)	(2)	(3)	(4)
Sampai dengan SD	-	-	-
SMP/Sederajat	1	-	1
SMA/Sederajat	2	1	3
Diploma I, II / Akta I, II	-	-	-
Diploma III / Akta III / Sarjana Muda	6	1	7
Tingkat Sarjana/Doktor/Ph.D	6	-	6
<b>Jumlah</b>	<b>15</b>	<b>2</b>	<b>17</b>

Sumber :Badan Pusat Statistik Kabupaten Karangasem



Tabel1.2.21

Jumlah Pegawai Negeri Sipil (PNS) menurut Tingkat  
Kepangkatan Dan Jenis Kelamin di Badan Pusat Statistik  
Kabupaten Karangasem Tahun 2021

Pangkat/Golongan/Ruang	Laki-laki	Perempuan	Jumlah
01. I/A (Juru Muda)	-	-	-
02. I/B (Juru Muda Tingkat I)	-	-	-
03. I/C (Juru)	-	-	-
04. I/D (Juru Tingkat I)	-	-	-
<b>Golongan II/Range I</b>	-	-	-
05. II/A (Pengatur Muda)	-	-	-
06. II/B (Pengatur Muda Tingkat I)	1	-	1
07. II/C (Pengatur)	-	-	-
08. II/D (Pengatur Tingkat I)	2	-	2
<b>Golongan II/Range II</b>	3	-	3
09. III/A (Penata Muda)	1	1	2
10. III/B (Penata Muda Tingkat I)	4	1	5
11. III/C (Penata)	2	-	2
12. III/D (Penata Tingkat I)	4	-	4
<b>Golongan III/Range III</b>	11	2	13
13. IV/A (Pembina)	-	-	-
14. IV/B (Pembina Tingkat I)	1	-	1
15. IV/C (Pembina Utama Muda)	-	-	-
16. IV/D (Pembina Utama Madya)	-	-	-
17. IV/E (Pembina Utama)	-	-	-
<b>Golongan IV/Range IV</b>	1	-	1
<b>Jumlah</b>	<b>15</b>	<b>2</b>	<b>17</b>

Sumber :Badan Pusat Statistik Kabupaten Karangasem

**Tabel 1.2.22 Jumlah Pegawai Negeri Sipil (PNS) menurut Jenis Jabatan dan Jenis Kelamin di Kodim 1623 Karangasem Tahun 2021**

<b>Jenis Jabatan</b>	<b>Laki-laki</b>	<b>Perempuan</b>	<b>Jumlah</b>
(1)	(2)	(3)	(4)
Pelaksanaan Staf			
Jabatan Fungsional			
Jabatan Struktural :			
1. Eselon V	-	-	-
2. Eselon IVa	-	-	-
3. Eselon IVb	-	-	-
4. Eselon IIIa	-	-	-
5. Eselon IIIb	-	-	-
6. Eselon IIa	-	-	-
7. Eselon IIb	-	-	-
8. Eselon I	-	-	-
<b>Jumlah</b>	<b>-</b>	<b>-</b>	<b>-</b>

Sumber : Kodim 1623 Karangasem

Catatan : Semua PNS di Kodim 1623 tidak memegang jabatan

**Tabel 1.2.23 Jumlah Pegawai Negeri Sipil (PNS) menurut Tingkat Pendidikan dan Jenis Kelamin di Kodim 1623 Karangasem Tahun 2021**

<b>Tingkat Pendidikan</b>	<b>Laki-laki</b>	<b>Perempuan</b>	<b>Jumlah</b>
(1)	(2)	(3)	(4)
Sampai dengan SD	-	-	-
SLTP	1	-	1
SLTA	3	6	9
Diploma I, II / Akta I, II	-	-	-
Diploma III / Akta III	-	-	-
Akademi/Sarjana Muda	-	-	-
Tingkat Sarjana/Doktor/Ph.D	1	2	3
<b>Jumlah</b>	<b>5</b>	<b>8</b>	<b>13</b>

Sumber : Kodim 1623 Karangasem

**Tabel1.2.24 Jumlah Pegawai Negeri Sipil (PNS) menurut Tingkat Kepangkatan di Kodim 1623 Karangasem Tahun 2021**

<b>Pangkat/Golongan/Ruang</b>	<b>2021</b>
(1)	(2)
01. I/A (Juru Muda)	-
02. I/B (Juru Muda Tingkat I)	-
03. I/C (Juru)	-
04. I/D (Juru Tingkat I)	-
05. II/A (Pengatur Muda)	-
06. II/B (Pengatur Muda Tingkat I)	-
07. II/C (Pengatur)	1
08. II/D (Pengatur Tingkat I)	3
09. III/A (Penata Muda)	1
10. III/B (Penata Muda Tingkat I)	8
11. III/C (Penata)	-
12. III/D (Penata Tingkat I)	-
13. IV/A (Pembina)	-
14. IV/B (Pembina Tingkat I)	-
15. IV/C (Pembina Utama Muda)	-
16. IV/D (Pembina Utama Madya)	-
17. IV/E (Pembina Utama)	-
<b>Jumlah</b>	<b>13</b>

Sumber : Kodim 1623 Karangasem

**Tabel1.2.25 Jumlah Pegawai Negeri Sipil (PNS) menurut Jenis Jabatan dan Jenis Kelamin di Kejaksaan Negeri Amlapura Tahun 2021**

<b>Jenis Jabatan</b>	<b>Laki-laki</b>	<b>Perempuan</b>	<b>Jumlah</b>
(1)	(2)	(3)	(4)
Pelaksana Staf	-	-	-
Staf	11	3	14
Jabatan Fungsional Umum	9	3	11
Fungsional Jaksa	1	-	1
Jabatan Struktural :			
1. Eselon V	2	3	5
2. Eselon IVa	6	-	6
3. Eselon IVb	-	-	-
4. Eselon IIIa	-	-	-
5. Eselon IIIb	1	-	1
6. Eselon IIa	-	-	-
7. Eselon IIb	-	-	-
8. Eselon I	-	-	-
<b>Jumlah</b>	<b>30</b>	<b>9</b>	<b>38</b>

Sumber : Kejaksaan Negeri Amlapura

**Tabel1.2.26****Jumlah Pegawai Negeri Sipil (PNS) menurut Tingkat Pendidikan dan Jenis Kelamin di Kejaksaan Negeri Amlapura Tahun 2021**

<b>Tingkat Pendidikan</b>	<b>Laki-laki</b>	<b>Perempuan</b>	<b>Jumlah</b>
(1)	(2)	(3)	(4)
Sampai dengan SD	-	-	-
SLTP	-	-	-
SLTA	9	1	10
Diploma I, II/Akta I,II	3	-	2
Diploma III /Akta III	-	-	-
S1/Strata 1	13	5	18
S2/Magister	1	-	-
S3/Doktor	-	-	-
<b>Jumlah</b>	<b>26</b>	<b>6</b>	<b>30</b>

Sumber : Kejaksaan Negeri Amlapura

**Tabel 1.2.27** Jumlah Pegawai Negeri Sipil (PNS) menurut Tingkat Kepangkatan di Kejaksaan Negeri Amlapura Tahun 2020-2021

Pangkat/Golongan/Ruang	2020	2021
(1)	(2)	(3)
01. I/A (Juru Muda)	-	-
02. I/B (Juru Muda Tingkat I)	-	-
03. I/C (Juru)	-	-
04. I/D (Juru Tingkat I)	-	-
05. II/A (Pengatur Muda)	-	5
06. II/B (Pengatur Muda Tingkat I)	-	-
07. II/C (Pengatur)	2	2
08. II/D (Pengatur Tingkat I)	2	1
09. III/A (Penata Muda)	4	7
10. III/B (Penata Muda Tingkat I)	3	3
11. III/C (Penata)	5	2
12. III/D (Penata Tingkat I)	5	8
13. IV/A (Pembina)	1	1
14. IV/B (Pembina Tingkat I)	-	-
15. IV/C (Pembina Utama Muda)	-	-
16. IV/D (Pembina Utama Madya)	-	-
17. IV/E (Pembina Utama)	-	-
<b>Jumlah</b>	<b>22</b>	<b>29</b>

Sumber : Kejaksaan Negeri Amlapura

**Tabel1.2.28 Jumlah Pegawai Negeri Sipil (PNS) menurut Jenis Jabatan dan Jenis Kelamin di Kantor Kementerian Agama Kabupaten Karangasem Tahun 2021**

Jenis Jabatan	Laki-laki	Perempuan	Jumlah
(1)	(2)	(3)	(4)
Pelaksanaan Staf	-	-	-
Jabatan Fungsional Umum	8	10	18
Jabatan Fungsional Khusus	97	88	185
Jabatan Struktural :			
Eselon V	-	-	-
Eselon IVa	4	-	4
Eselon IVb	2	-	2
Eselon IIIa	1	-	1
Eselon IIIb	-	-	-
Eselon IIa	-	-	-
Eselon IIb	-	-	-
Eselon I	-	-	-
<b>Jumlah</b>	<b>112</b>	<b>98</b>	<b>210</b>

Sumber : Kantor Kementerian Agama Kab. Karangasem

Catatan : Mencakup PNS di Kantor Urusan Agama Amlapura



**Tabel 1.2.29 Jumlah Pegawai Negeri Sipil (PNS) menurut Tingkat Pendidikan dan Jenis Kelamin di Kantor Kementerian Agama Kabupaten Karangasem Tahun 2021**

<b>Tingkat Pendidikan</b>	<b>Laki-laki</b>	<b>Perempuan</b>	<b>Jumlah</b>
(1)	(2)	(3)	(4)
Sampai dengan SD	-	-	-
SLTP	-	-	-
SLTA	5	5	10
Diploma I, II / Akta I, II	2	3	5
Diploma III / Akta III	-	-	-
Akademi/Sarjana Muda	-	-	-
Tingkat Sarjana/Doktor/Ph.D	106	89	195
<b>Jumlah</b>	<b>113</b>	<b>97</b>	<b>210</b>

Sumber : Kantor Kementerian Agama Kab. Karangasem  
Catatan : Mencakup PNS di Kantor Urusan Agama Amlapura

**Tabel 1.2.30 Jumlah Pegawai Negeri Sipil (PNS) menurut Tingkat Kepangkatan di Kantor Kementerian Agama Kabupaten Karangasem Tahun 2021**

<b>Pangkat/Golongan/Ruang</b>	<b>2021</b>
(1)	(2)
01. I/A (Juru Muda)	-
02. I/B (Juru Muda Tingkat I)	-
03. I/C (Juru)	-
04. I/D (Juru Tingkat I)	-
05. II/A (Pengatur Muda)	1
06. II/B (Pengatur Muda Tingkat I)	3
07. II/C (Pengatur)	2
08. II/D (Pengatur Tingkat I)	5
09. III/A (Penata Muda)	27
10. III/B (Penata Muda Tingkat I)	30
11. III/C (Penata)	43
12. III/D (Penata Tingkat I)	46
13. IV/A (Pembina)	43
14. IV/B (Pembina Tingkat I)	10
15. IV/C (Pembina Utama Muda)	-
16. IV/D (Pembina Utama Madya)	-
17. IV/E (Pembina Utama)	-
<b>Jumlah</b>	<b>210</b>

Sumber : Kantor Kementerian Agama Kab. Karangasem

Catatan : Mencakup PNS di Kantor Urusan Agama Amlapura

**Tabel 1.2.31 Jumlah Pegawai Negeri Sipil (PNS) menurut Jenis Jabatan dan Jenis Kelamin di Polres Karangasem Tahun 2021**

<b>Jenis Jabatan</b>	<b>Laki-laki</b>	<b>Perempuan</b>	<b>Jumlah</b>
(1)	(2)	(3)	(4)
Pelaksanaan Staf	-	-	-
Jabatan Fungsional	-	-	-
Jabatan Struktural :			
1. Eselon V	-	-	-
2. Eselon IVa	-	-	-
3. Eselon IVb	1	2	3
4. Eselon IIIa	-	-	-
5. Eselon IIIb	-	-	-
6. Eselon IIa	-	-	-
7. Eselon IIb	-	-	-
8. Eselon I	-	-	-
<b>Jumlah</b>	<b>1</b>	<b>2</b>	<b>3</b>

Sumber : Polres Karangasem

**Tabel 1.2.32****Jumlah Pegawai Negeri Sipil (PNS) menurut Tingkat Pendidikan dan Jenis Kelamin di Polres Karangasem Tahun 2021**

<b>Tingkat Pendidikan</b>	<b>Laki-laki</b>	<b>Perempuan</b>	<b>Jumlah</b>
(1)	(2)	(3)	(4)
Sampai dengan SD	-	-	-
S L T P	1	-	1
S L T A	7	8	15
Diploma I, II / Akta I, II	-	-	-
Diploma III / Akta III	-	-	-
Akademi/Sarjana Muda	-	-	-
Tingkat Sarjana/Doktor/Ph.D	-	1	1
<b>Jumlah</b>	<b>8</b>	<b>9</b>	<b>17</b>

Sumber : Polres Karangasem

**Tabel 1.2.33 Jumlah Pegawai Negeri Sipil (PNS) menurut Tingkat Kepangkatan di Polres Karangasem Tahun 2020-2021**

<b>Pangkat/Golongan/Ruang</b>	<b>2020</b>	<b>2021</b>
(1)	(2)	(3)
01. I/A (Juru Muda)	-	-
02. I/B (Juru Muda Tingkat I)	-	-
03. I/C (Juru)	-	-
04. I/D (Juru Tingkat I)	-	-
05. II/A (Pengatur Muda)	-	-
06. II/B (Pengatur Muda Tingkat I)	4	-
07. II/C (Pengatur)	2	3
08. II/D (Pengatur Tingkat I)	7	7
09. III/A (Penata Muda)	-	-
10. III/B (Penata Muda Tingkat I)	2	-
11. III/C (Penata)	2	2
12. III/D (Penata Tingkat I)	-	-
13. IV/A (Pembina)	-	-
14. IV/B (Pembina Tingkat I)	-	3
15. IV/C (Pembina Utama Muda)	-	-
16. IV/D (Pembina Utama Madya)	-	-
17. IV/E (Pembina Utama)	-	-
<b>Jumlah</b>	<b>17</b>	<b>15</b>

Sumber : Polres Karangasem

# **BAB II**

# **SOSIAL BUDAYA**



# DEMOGRAFI



## **II.1. DEMOGRAFI**

Penduduk memegang peranan penting dalam pembangunan ekonomi. Melalui berbagai aspek seperti besarnya jumlah penduduk, penyebaran geografis, kepadatan penduduk, komposisi dalam usia serta jenis kelamin, pendidikan dan kesehatan, serta tingkat pertumbuhannya, maka jelaslah bahwa penduduk dapat mempengaruhi pembangunan khususnya pertumbuhan ekonomi.

Berdasarkan data Proyeksi 374.497 jiwa dengan komposisi 188.429 jiwa penduduk laki-laki dan 186.248 jiwa penduduk perempuan.

Dilihat dari persebarannya, maka tampak bahwa sebagian besar penduduk bermukim di wilayah Karangasem bagian utara, yaitu Kecamatan Kubu dan Abang. Sedangkan untuk wilayah selatan, penduduk terkonsentrasi di Kecamatan Karangasem dimana terdapat ibukota kabupaten yang sekaligus merupakan pusat pemerintahan dan ekonomi.

Dengan luas wilayah 839.54km<sup>2</sup>, kepadatan Penduduk di Kabupaten Karangasem mencapai 416,6 jiwa/km<sup>2</sup>. Dibandingkan kecamatan lainnya, Karangasem merupakan kecamatan dengan jumlah penduduk terbesar mencapai 88,6ribu jiwa atau sekitar 21,26 persen dan kepadatan penduduknya mencapai 1.062 jiwa/km<sup>2</sup>.

Ditinjau dari umur dan jenis kelaminnya maka tampak bahwa kategori penduduk muda usia 0-9 tahun didominasi oleh laki-laki. Sebaliknya, untuk kategori penduduk tua usia 55 tahun ke atas didominasi oleh perempuan. Sedangkan pada kategori umur lainnya, proporsi laki-laki dan perempuan relatif tidak jauh berbeda.

Dari seluruh penduduk usia 15 tahun ke atas menurut Kegiatan Seminggu yang lalu sebanyak 320.931 di antaranya termasuk dalam angkatan kerja dengan rincian 97,58 persen-nya sudah bekerja dan 2,49 persen sisanya masih mencari pekerjaan. Dari mereka yang sudah bekerja ini, sebagian besarnya 107.420 (42,48persen) bekerja di salah satu sektor primer.

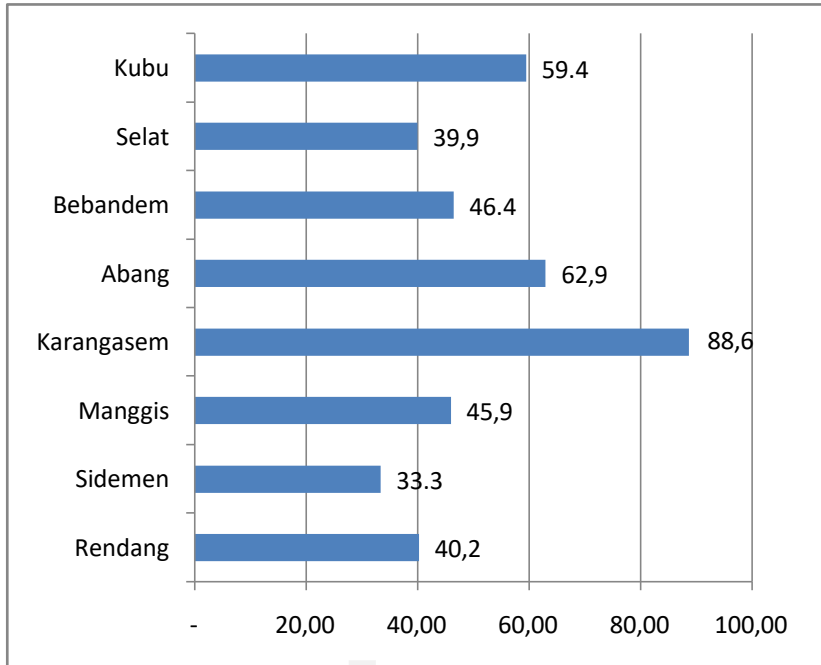


Jika dibandingkan tahun sebelumnya, maka tampak bahwa jumlah penduduk 15 tahun ke atas yang bekerja Menurut Lapangan Pekerjaan mengalami kenaikan sebesar 6,71 persen dimana tahun sebelumnya sebanyak 238.742 sedangkan di tahun ini mencapai 253.469.

Berdasarkan data Dinas Ketenagakerjaan Kabupaten Karangasem, sejalan dengan naiknya jumlah mereka yang mencari pekerjaan, jumlah sebesar 968 orang, sedangkan pencari kerja yang terdaftar jumlah laki – laki sebanyak 637 orang, yang perempuan sebanyak 331 orang berdasarkan pendataan kartu kuning di tahun 2021.

Adapun berdasarkan pendidikannya, sebagian besar dari pencari tenaga kerja terdaftar ini adalah mereka yang hanya tamat SLTA. Hal ini sangat disayangkan karena dengan pendidikan yang cukup tinggi ini seharusnya mereka bisa lebih kreatif untuk membuka usaha yang baru bukan sekedar menggantungkan hidup pada lapangan kerja yang sudah ada.

**Gambar : 3**  
Jumlah Penduduk Proyeksi (000 jiwa) Menurut Kecamatan  
di Kabupaten Karangasem Tahun 2021



2021

**Tabel 2.1.1 Jumlah dan Laju Pertumbuhan Penduduk Menurut Kecamatan di Kabupaten Karangasem Tahun 2020 - 2021**

Kecamatan	Jumlah Penduduk		Laju Pertumbuhan Penduduk
	2020	2021	2020-2021
(1)	(2)	(3)	(4)
01. Rendang	40,4	40,2	0,80
02. Sidemen	33,4	33,3	0,48
03. Manggis	46,1	45,9	0,39
04. Karangasem	89,1	88,6	0,66
05. Abang	63,1	62,9	0,19
06. Bebandem	46,5	46,4	0,19
07. Selat	40,1	39,9	0,45
08. Kubu	59,6	59,4	0,29
<b>Jumlah</b>	<b>418,3</b>	<b>416,6</b>	<b>0,43</b>

Sumber: KDA 2021 (BPS Kab Karangasem berdasarkan Sensus Penduduk 2000-2010)

**Tabel 2.1.2****Proyeksi Penduduk Menurut Kecamatan  
di Kabupaten Karangasem Tahun 2016- 2021**

Kecamatan	Jumlah Proyeksi Penduduk (000 jiwa)					
	2016	2017	2018	2019	2020	2021
(1)	(2)	(3)	(4)	(5)	(6)	(7)
01. Rendang	38,88	39,25	39,58	39,91	40,2	40,2
02. Sidemen	32,65	32,82	32,98	33,13	33,3	33,3
03. Manggis	45,20	45,43	45,56	45,75	45,9	45,9
04. Karangasem	86,21	86,78	87,50	88,02	88,6	88,6
05. Abang	62,15	62,35	62,56	62,79	62,9	62,9
06. Bebandem	45,94	46,07	46,16	46,30	46,4	46,4
07. Selat	39,19	39,38	39,51	39,68	39,9	39,9
08. Kubu	58,48	58,72	58,95	59,22	59,4	59,4
<b>Jumlah</b>	<b>408,70</b>	<b>410,80</b>	<b>412,80</b>	<b>414,80</b>	<b>416,6</b>	<b>416,6</b>

Sumber : BPS Kabupaten Karangasem

**Tabel 2.1.3 Jumlah Penduduk yang memiliki KTP menurut Jenis Kelamin di Kabupaten Karangasem Tahun 2015 -2021**

<b>Tahun</b>	<b>Laki-laki</b>	<b>Perempuan</b>	<b>Jumlah</b>
(1)	(2)	(3)	(4)
2021	188.249	186.248	374.497
2020	184.391	181.064	365.455
2019	182.752	178.963	361.715
2018	178.069	174.013	352.082
2017	182.861	180.216	363.077
2016	170.926	166.885	337.811
2015	165.282	161.228	326.510

Sumber : Dinas Kependudukan dan Pencatatan Sipil. Kab. Karangasem  
( Data Siak 2021 Diolah)

**Tabel 2.1.4 Jumlah Penduduk > 17 Tahun yang ber-KTP Menurut Jenis Kelamin di Kabupaten Karangasem Tahun 2016 -2021**

<b>Tahun</b>	<b>Laki-laki</b>	<b>Perempuan</b>	<b>Jumlah</b>
(1)	(2)	(3)	(4)
2021	186.160	184.266	370.426
2020	182.199	178.887	361.086
2019	181.099	177.438	358.537
2018	176.196	172.343	348.539
2017	212.258	213.192	425.450
2016	170.011	166.026	336.037

Sumber : Dinas Kependudukan dan Pencatatan Sipil. Kab. Karangasem

**Tabel 2.1.5 Jumlah Pasangan Nikah, Penduduk > 17 Tahun yang telah Menikah dan Berakta Nikah di Kabupaten Karangasem Tahun 2016 -2021**

Tahun	Jumlah Pasangan Nikah	Jumlah Penduduk > 17 Tahun yang telah Menikah	Jumlah Pasangan Berakta Nikah
(1)	(2)	(3)	(4)
2021	130.698	264.483	51.435
2020	129.472	261.927	45.318
2019	128.223	257.872	40.146
2018	126.625	254.764	33.923
2017	142.261	314.142	29.277
2016	141.968	286.126	23.312

Sumber : Dinas Kependudukan dan Pencatatan Sipil. Kab. Karangasem

**Tabel 2.1.6** Jumlah Penduduk Memiliki KK Dan Jumlah Penduduk Yang Telah Memiliki Akta Kelahiran Tahun 2016-2021

Tahun	Jumlah Penduduk memiliki KK	Jumlah Penduduk yang telah memiliki Akta Kelahiran
(1)	(2)	(3)
2021	154.803	270.035
2020	153.125	257.399
2019	146.144	243.252
2018	136.284	236.487
2017	154.067	122.080
2016	141.968	286.126

Sumber : Dinas Kependudukan dan Pencatatan Sipil. Kab. Karangasem



**Tabel 2.1.7**      **Persentase Penduduk Wanita Berusia 15 Sampai dengan 49 tahun yang Berstatus Kawin di Kabupaten Karangasem tahun 2021**

<b>NO</b>	<b>KECAMATAN</b>	<b>JML WANITA USIA 15-49 TH</b>	<b>JML WANITA USIA 15-49 TH BERSTATUS KAWIN</b>	<b>PERSENTASE</b>
1	2	3	4	5
1	Abang	22.199	15.426	69,49
2	Bebandem	14.397	9.613	66,77
3	Karangasem	26.780	17.685	66,04
4	Kubu	23.111	15.885	68,73
5	Manggis	14.577	9.287	63,71
6	Rendang	10.940	7.515	68,69
7	Selat	11.699	7.871	67,28
8	Sidemen	10.049	6.630	65,98
<b>Jumlah</b>		<b>133.752</b>	<b>89.912</b>	<b>67,22</b>

Sumber : Dinas Kependudukan dan Pencatatan Sipil. Kab. Karangasem  
( Data Siak 2021 )

**Tabel 2.1.8** Penduduk Berumur 15 Tahun Keatas Menurut Kegiatan Seminggu Yang Lalu Di Kabupaten Karangasem Tahun 2021

Kegiatan utama	Jenis Kelamin/Sex		Jumlah
	Laki-laki	Perempuan	
(1)	(2)	(3)	(4)
<b>I. Angkatan Kerja/Economically Active</b>	135916	126813	262729
1. Bekerja/Working	131751	124879	256630
2. Pengangguran Terbuka/Unemployment	4165	1934	6099
<b>II. Bukan Angkatan Kerja/Economically Inactive</b>	24644	36400	61044
1. Sekolah/Attending School	7739	6513	14252
2. Mengurus Rumah Tangga/Housekeeping	12343	25823	38166
3. Lainnya/Others	4562	4064	8626
<b>Jumlah / total</b>	<b>160560</b>	<b>163213</b>	<b>323773</b>

Sumber : BPS, Survei Angkatan Kerja Nasional (Sakernas) Agustus/BPS 2021

**Tabel 2.1.9** Jumlah Pencari Kerja Terdaftar Menurut Tingkat Pendidikan Dan Jenis Kelamin Di Kabupaten Karangasem Tahun 2021

No.	Tingkat Pendidikan	Laki – Laki	Perempuan	Jumlah
(1)	(2)	(3)	(4)	(5)
01.	Sampai dengan SD	5	26	31
02.	SLTP	13	45	58
03.	SLTA	569	237	806
04.	Diploma	33	10	43
05.	Tingkat Sarjana/Doktor/Ph.D	17	13	30
<b>Jumlah</b>		<b>637</b>	<b>331</b>	<b>968</b>

Sumber : Dinas Ketenagakerjaan Kabupaten Karangasem

**Tabel 2.1.10 Jumlah dan Persentase Penduduk 15 Tahun ke Atas yang Bekerja Menurut Lapangan Pekerjaan di Kabupaten Karangasem Tahun 2021**

Jenis Kegiatan	2021	Persentase
(1)	(2)	(3)
1. Pertanian, Kehutanan, dan Perikanan	107.420	42.48
2. Pertambangan dan Penggalian	3.443	1.36
3. Industri Pengolahan	37.758	14.93
4. Pengadaan Listrik, dan Gas	229	0.09
5. Pengadaan Air ; Pengolahan Sampah, Limbah, dan Daur Ulang	921	0.36
6. Konstruksi	16.101	6.37
7. Perdagangan Besar dan Eceran; Reparasi dan perawatan Mobil dan Sepeda Motor	41.735	16.50
8. Transportasi dan Pergudangan	1.205	0.48
9. Penyediaan Akomodasi dan Makan Minum	11.610	4.59
10. Informasi dan Komunikasi	357	0.14
11. Jasa Keuangan dan Asuransi	3.217	1.27
12. Real Estate dan Jasa Perusahaan	488	0.19
13. Administrasi, Pertahanan dan Jaminan Sosial	8.458	3.34
14. Jasa Pendidikan	9.094	3.60
15. Jasa Kesehatan dan Kegiatan Sosial	3.600	1.42
16. Jasa Lainnya	7.233	2.86
<b>Jumlah</b>	<b>252.869</b>	<b>100.00</b>

Sumber : KDA (Berdasarkan hasil survei Angkatan Kerja Nasional 2021)

**Tabel2.1.11 Jumlah PNS Perempuan Yang Menduduki Jabatan Pimpinan Tinggi Pratama,Administrator dan Pengawas di Lingkungan Pemkab.Karangasem Tahun 2016-2021**

Tahun	Jumlah Perempuan yang menduduki Jabatan			Jumlah
	JPT PRATAMA Eselon II	ADMINISTRATOR Eselon III	PENGAWAS Eselon IV	
(1)	(2)	(3)	(4)	(5)
2021	0	18	32	50
2020	1	27	140	168
2019	2	24	147	173
2018	2	21	152	175
2017	2	22	153	177
2016	1	27	138	166

Sumber : Badan Kepegawaian Pengembangan Sumber Daya Manusia Kab. Karangasem

# KESEHATAN



MASYARAKAT  
**HIDUP SEHAT**  
INDONESIA KUAT

**Tabel 2.2.1** **RumahSakit dan KapasitasTempatTidurmenurutJenisRumahSakit di KarangasemTahun2016-2021**

JenisRumahSakit	2016	2017	2018	2019	2020	2021
(1)	(2)	(3)	(4)	(5)	(6)	(7)
I. RumahSakit						
01. RS Pemerintah	2	2	2	2	2	2
02. RS Swasta	1	1	1	1	1	1
03. RS Kusta	-	-	-	-	-	-
04. RS ABRI	-	-	-	-	-	-
05. RumahBersalin	-	-	-	-	-	-
II. KapasitasTempatTidur						
01. RS Pemerintah	253	271	270	251	263	263
02. RS Swasta	64	64	64	64	107	117
03. RS Kusta	-	-	-	-	-	-
04. RS ABRI	-	-	-	-	-	-
05. RumahBersalin	-	-	-	-	-	-

Sumber : DinasKesehatanKabupaten Karangasem

**Tabel 2.2.2****Banyaknya Rumah Sakit dan Kapasitas Tempat Tidur menurut Kecamatan Tahun 2021**

<b>Kecamatan</b>	<b>Rumah Sakit</b>	<b>Kapasitas Tempat Tidur</b>
(1)	(2)	(3)
01. Rendang	-	-
02. Sidemen	-	-
03. Manggis	-	-
04. Karangasem	1	236
05. Abang	-	-
06. Bebandem	1	117
07. Selat	-	-
08. Kubu	1	27
<b>Jumlah</b>	<b>3</b>	<b>380</b>

Sumber : Dinas Kesehatan Kabupaten Karangasem



**Tabel 2.2.3 Banyaknya Tenaga Pelayanan Kesehatan menurut Status Kesehatan dan Lokasi Kerja Tahun 2021**

Status Tenaga Kesehatan	Lokasi Kerja				Jumlah
	Kantor	Rumah Sakit 1)	Puskesmas	Lainnya (RS Pratama & Kubu)	
(1)	(2)	(3)	(4)	(5)	(6)
01. Dokter (PNS) *)	1	57	50	3	108
02. Perawat **)	12	400	179	21	591
03. Bidan	23	91	241	15	355
04. Paramedis Non Perawat	21	30	36	2	87
05. Paramedis Lainnya	7	51	38	-	96
06. Non Medis	109	522	200	4	831
<b>Jumlah</b>	<b>173</b>	<b>1151</b>	<b>744</b>	<b>45</b>	<b>2.068</b>

Sumber : Dinas Kesehatan Kabupaten Karangasem dan RSUD Karangasem

Catatan: \*) Mencakup dokter spesialis, dokter umum, dan dokter gigi

\*\*\*) Mencakup perawat umum dan perawat gigi

\*\*\*\*) UPT Laboratorium Kesehatan

**Tabel 2.2.4 Banyaknya Tenaga Pelayanan Kesehatan di Puskesmas menurut Status Tenaga Kesehatan dan Kecamatan Tahun 2021**

Kecamatan	Dokter*)	Perawat **)	Bidan	Paramedis Non Perawat	Para- medis La innya
(1)	(2)	(3)	(4)	(5)	(6)
01. Rendang	7	21	24	3	9
02. Sidemen	6	10	15	2	8
03. Manggis	19	23	28	7	9
04. Karangasem	13	32	51	7	17
05. Abang	16	24	36	7	12
06. Bebandem	7	20	26	4	5
07. Selat	10	21	19	3	2
08. Kubu	11	28	42	3	10
<b>Jumlah</b>	<b>89</b>	<b>179</b>	<b>241</b>	<b>36</b>	<b>70</b>

Sumber : Dinas Kesehatan Kabupaten Karangasem

Catatan: \*) Mencakup dokter spesialis, dokter umum, dan dokter gigi

\*\*\*) Mencakup perawat umum dan perawat gigi

\*\*\*) Termasuk tenaga kesehatan di RSUD, Dinkes Kab., UPT Labkes.

**Tabel 2.2.5 Banyaknya Fasilitas Pelayanan Kesehatan menurut Jenis Fasilitas dan Kecamatan Tahun 2021**

Kecamatan	Puskesmas	Puskesmas Pembantu	Klinik	Puskesmas Keliling	Posyandu	Poskesdes (Pos Kesehatan Desa)	Tempat Praktek Dokter	Tempat Praktek Bidan
(1)	(2)	(3)	(4)	(5)	(6)	(7)	(8)	(9)
Rendang	1	5	-	3	62	6	19	16
Sidemen	1	5	-	3	54	10	27	21
Manggis	2	9	2	7	66	12	32	24
Karangasem	2	9	5	9	142	11	104	123
Abang	2	13	2	5	105	14	51	40
Bebandem	1	7	1	3	72	8	81	29
Selat	1	8	1	3	66	8	41	38
Kubu	2	9	3	7	122	9	59	61
<b>Jumlah</b>	<b>12</b>	<b>65</b>	<b>14</b>	<b>40</b>	<b>689</b>	<b>78</b>	<b>414</b>	<b>352</b>

Sumber : Dinas Kesehatan Kabupaten Karangasem

**Tabel 2.2.6 Jumlah Tenaga Medis, Paramedis, Sarana dan Prasarana di RSUD Karangasem Tahun 2018-2021**

Jenis Tenaga Medis dan Prasarana	Satuan	Tahun			2021
		2018	2019	2020	
(1)	(2)	(3)	(4)	(5)	(6)
01. Jumlah Tempat Tidur	Buah	236	219	215	263
02. Jumlah Pasien Rawat Inap	Orang	12.106	12.141	9.387	7.508
03. Jumlah Pasien Rawat Jalan	Orang	108.957	121.143	92.362	97.379
04. Jumlah Dokter Spesialis	Orang	35	34	35	36
05. Jumlah Dokter Umum	Orang	30	39	39	38
06. Jumlah Dokter Gigi	Orang	2	2	2	2
07. Jumlah Perawat	Orang	250	251	249	246
08. Jumlah Perawat Gigi	Orang	10	10	9	10
09. Jumlah Bidan	Orang	148	147	147	141
10. Analis Kesehatan	Orang	20	22	21	23
11. Ahli Gizi	Orang	18	18	18	17
12. Apoteker	Orang	7	5	4	6
13. Asisten Apoteker	Orang	16	15	15	13
14. Sanitarian	Orang	11	11	11	11
15. Tenaga Non Medik / TU	Orang	340	338	337	353
16. Teknisi Elektromedis	Orang	1	1	1	0
17. Radiografer	Orang	14	14	13	13
18. Fisioteraphy	Orang	5	5	4	4
19. Analis Kimia	Orang	0	0	0	0

Sumber : Rumah Sakit Umum Daerah Karangasem

**Tabel 2.2.7**                      **Sepuluh Penyakit Terbanyak Penderita Rawat Inap  
di RSUD Karangasem Tahun 2021**

<b>Diagnose Penyakit</b>	<b>Banyaknya Kasus</b>
(1)	(2)
01. Anemia In Other Chronic Disease Classified elsewhere	196
02. Dyspepsia	123
03. Pneumonia, Unspecified	1653
04. Anemia, Unspecified	287
05. Essential (Primary) Hypertension	473
06. Inflammatory Liver Disease	202
07. Hypokalemia	408
08. Heart Failure Unspecified	170
09. Chronic Kidney Disease, Stage 5	128
10. Atherosclerotic Heart Disease	264

Sumber : Rumah Sakit Umum Daerah Karangasem

**Tabel 2.2.8** Sepuluh Penyakit Terbanyak Penderita Rawat Jalan di RSUD Karangasem Tahun 2021

<b>Diagnose Penyakit</b>	<b>Banyaknya Kasus</b>
(1)	(2)
01. Hypertensive herat disease without (congestive) heart failure	1370
02. Non-Insulin-dependent diabetes melitus without complication	2271
03. Congestive heart failure	4193
04. Cerebral infarction, unspecified	2513
05. Atherosclerotic heart disease	3200
06. Chronic kidney disease, stage 5	959
07. Epilepsy, unspecified	2721
08. Essential (primary) hypertension	3221
09. Senile Cataract, Unspecified	800
10. Low Back Pain	1255

Sumber : Rumah Sakit Umum Daerah Karangasem

**Tabel 2.2.9 Sepuluh Kasus Kematian Terbanyak Pasien Rawat Inap di RSUD Karangasem Tahun 2021**

<b>Diagnose Penyakit</b>	<b>Banyaknya Kasus</b>
(1)	(2)
01. Pneumonia, unspecified	129
02. Heart Failure, unspecified	13
03. Intracranial Haemorrhage (nontraumatic) unspecified	22
04. Somnolence	12
05. Septic Shock	35
06. Cerebral infarction, unspecified	20
07. Contact with and exposure to other communicable disease	101
08. Chronic kidney disease, stage 5	12
09. Other preterm infants	20
10. Cardiogenic Shock	11

Sumber : Rumah Sakit Umum Daerah Karangasem

**Tabel 2.2.10 Jumlah Kelahiran Menurut Jenis Kelamin, Kecamatan dan Puskesmas Kabupaten Karangasem Tahun 2021**

Kecamatan	Jumlah Kelahiran Laki –Laki dan Perempuan		
	Hidup	Mati	Hidup + Mati
(1)	(2)	(3)	(4)
01. Rendang	517	8	525
02. Sidemen	484	7	491
03. Manggis	614	3	617
04. Karangasem	1.382	14	1.342
05. Abang	1.083	7	1.090
06. Bebandem	752	3	755
07. Selat	580	4	584
08. Kubu	1.394	11	1.405
<b>Jumlah</b>	<b>6.752</b>	<b>57</b>	<b>6.809</b>
Angka Kelahiran Mati per 1.000 kelahiran (dilaporkan)			<b>8,44</b>

Sumber : Dinas Kesehatan Kabupaten Karangasem



**Tabel 2.2.11** Jumlah Kematian Neonatal, Bayi, Anak Balita dan Balita Menurut Jenis Kelamin, Kecamatan dan Puskesmas Kabupaten Karangasem Tahun 2021

Kecamatan	Jumlah Kematian Laki –Laki dan Perempuan			
	Neonatal	Bayi	Anak Balita	Balita
(1)	(2)	(3)	(4)	(5)
01. Rendang	4	8	0	8
02. Sidemen	1	3	2	5
03. Manggis	2	5	0	5
04. Karangasem	6	8	4	12
05. Abang	6	7	0	7
06. Bebandem	3	6	1	7
07. Selat	2	2	1	2
08. Kubu	10	11	1	12
<b>Jumlah</b>	<b>34</b>	<b>50</b>	<b>8</b>	<b>58</b>
<b>Angka Kematian Dilaporkan</b>				

Sumber : Dinas Kesehatan Kabupaten Karangasem

**Tabel2.2.12 Jumlah Kematian Ibu Menurut Kecamatan di Kabupaten Karangasem Tahun 2021**

Kecamatan	Jumlah Kematian Ibu				
	Jumlah Lahir Hidup	Kematian Ibu Hamil	Kematian Ibu Bersalin	Kematian Ibu Nifas	Jumlah Kematian Ibu
(1)	(2)	(3)	(4)	(5)	(6)
01. Rendang	517	0	0	2	2
02. Sidemen	484	0	0	1	1
03. Manggis	614	0	0	0	0
04. Karangasem	1.328	1	0	0	1
05. Abang	1.083	0	0	1	1
06. Bebandem	752	0	0	0	0
07. Selat	580	1	0	0	1
08. Kubu	1.394	1	2	1	4
<b>Jumlah</b>	<b>6.752</b>	<b>3</b>	<b>2</b>	<b>5</b>	<b>10</b>
<b>Angka Kematian Ibu Dilaporkan (AKI/100.000 KH)</b>					<b>148,10</b>

Sumber : Dinas Kesehatan Kabupaten Karangasem

**Tabel 2.2.13** Jumlah Kasus Baru HIV, AIDS dan Jumlah Kematian akibat AIDS Menurut Kelompok Umur di Kabupaten Karangasem Tahun 2021

Kelompok Umur	Jumlah Kasus Akibat AIDS		
	HIV	AIDS	Jumlah Kematian akibat AIDS
(1)	(2)	(3)	(4)
01. ≤ 4 Tahun	0	1	0
02. 5 – 14 Tahun	0	2	0
03. 15 – 19 Tahun	0	0	0
04. 20 – 24 Tahun	2	4	0
05. 25 – 49 Tahun	8	22	0
06. ≥ 50 Tahun	1	3	0
<b>Jumlah</b>	<b>11</b>	<b>32</b>	<b>0</b>

Sumber : Dinas Kesehatan Kabupaten Karangasem

Ket. Jumlah kasus baru adalah seluruh kasus baru yang ada di wilayah kerja puskesmas termasuk kasus yang ditemukan di RS

**Tabel 2.2.14** Banyaknya Klinik KB dan Peserta KB, Pasangan Usia Subur (PUS), dan Persentase Peserta KB Terhadap PUS Menurut Kecamatan Tahun 2021

Kecamatan	Klinik KB	Peserta KB	PUS	Persentase Peserta KB terhadap PUS
(1)	(2)	(3)	(4)	(5)
01. Rendang	1	7.037	8.088	87
02. Sidemen	1	5.877	6.713	87
03. Manggis	5	8.075	10.411	77
04. Karangasem	6	14.647	17.307	85
05. Abang	2	11.648	7.478	85
06. Bebandem	3	8.924	9.798	91
07. Selat	1	6.997	13.767	93
08. Kuba	5	13.201	15.368	85
<b>Jumlah</b>	<b>24</b>	<b>76.406</b>	<b>88.930</b>	<b>86</b>
2018	24	71.842	87.404	82,19
2017	24	69.598	85.933	80,99
2016	21	66.610	85.572	77,84
2015	83	68.810	87.531	78,61

Sumber : Dinas Pengendalian Penduduk dan Keluarga Berencana Kab. Karangasem

**Tabel 2.2.15 Banyaknya Akseptor Aktif menurut Metode Kontrasepsi yang Digunakan dan Kecamatan Tahun 2021**

Kecamatan	I U D	Pil	Kondom	Medis Operatif medikal (pria)	Medis Operatif medikal (wanita)
(1)	(2)	(3)	(4)	(5)	(6)
01. Rendang	3.656	354	30	14	91
02. Sidemen	2.107	443	90	7	150
03. Manggis	3.331	1.271	422	62	398
04. Karangasem	7.807	680	641	230	796
05. Abang	6.286	313	452	56	755
06. Bebandem	3.648	755	330	10	504
07. Selat	3.146	1.134	299	4	206
08. Kubu	1.743	148	199	92	455

Sumber : Dinas Pengendalian Penduduk dan Keluarga Berencana Kab. Karangasem

Lanjutan Tabel 2.2.15

Kecamatan	Suntikan	Implant	Suntikan Implant	Obat Vaginal	Jumlah
(1)	(6)	(7)	(8)	(9)	(10)
01. Rendang	2.584	207	0	0	6.878
02. Sidemen	2.768	210	0	0	5.735
03. Manggis	2.342	264	0	0	8.492
04. Karangasem	3.500	899	0	0	14.376
05. Abang	3.397	343	0	0	11.553
06. Bebandem	3.280	266	0	0	8.660
07. Selat	1.851	239	0	0	6.795
08. Kubu	8.455	1.645	0	0	13.415
			0	0	
<b>Jumlah</b>	<b>28.177</b>	<b>4.073</b>	<b>0</b>	<b>0</b>	<b>75.904</b>

Sumber : Dinas Pengendalian Penduduk dan Keluarga Berencana Kab. Karangasem

**Tabel 2.2.16****Sepuluh Penyakit Terbanyak di Kabupaten  
Karangasem Tahun 2021**

<b>Diagnose Penyakit</b>	<b>Banyaknya Kasus (Orang)</b>	<b>Persentase</b>	<b>Rangking</b>
(1)	(2)	(3)	(4)
01. Hipertensi	14.589	28,44	1
02. Acute Nasopharyngitis	8537	16,44	2
03. DM	7906	15,41	3
04. Other Arthritis	5620	10,95	4
05. Febris	3802	7,41	5
06. Vulnus	2879	5,61	6
07. ISPA	2812	5,48	7
08. Dermatitis	2562	4,99	8
09. Other Surgical Follow-Up Care	1352	2,64	9
10. Superficial Injury Of Ankie and Foot	1245	2,43	10
<b>Jumlah</b>	<b>51304</b>		

Sumber : Dinas Kesehatan Kabupaten Karangasem

**Tabel 2.2.17**

**Banyaknya Kasus Penderita TBC Positif di Seluruh Kecamatan dan RSUD di Kabupaten Karangasem Tahun 2021**

No	Kecamatan	Triwulan I	Triwulan II	Triwulan III	Triwulan IV
(1)	(2)	(3)	(4)	(5)	(6)
01.	Rendang	3	1	0	1
02.	Sidemen	3	3	2	6
03.	Manggis	3	4	5	3
04.	Karangasem	15	16	15	15
05.	Abang	9	3	12	3
06.	Bebandem	12	12	3	6
07.	Selat	2	5	3	8
08.	Kubu	10	9	3	3
09.	RSUD Karangasem	8	2	2	8
	<b>Jumlah</b>	<b>65</b>	<b>55</b>	<b>45</b>	<b>53</b>

Sumber : Dinas Kesehatan Kabupaten Karangasem



**Tabel 2.2.18 Hasil Vaksinasi Bayi 0 – 12 bulan (BCG, DPT-HB, POLIO) Menurut Kecamatan di Kabupaten Karangasem Tahun 2021**

No	Kecamatan	Target	BCG	DPT-HB			POLIO			
				I	II	III	I	II	III	IV
(1)	(2)	(3)	(4)	(5)	(6)	(7)	(8)	(9)	(10)	(11)
01.	Rendang	586	524	559	534	544	478	559	534	544
02.	Sidemen	460	442	481	485	497	437	478	504	474
03.	Manggis	872	732	667	633	637	639	661	631	642
04.	Karangasem	1257	1186	1152	1109	1136	1214	1153	1108	1136
05.	Abang	1079	1009	578	926	938	986	980	986	946
06.	Bebandem	655	663	660	638	603	683	661	642	613
07.	Selat	566	583	592	603	608	583	592	603	608
08.	Kubu	811	1057	977	879	816	1083	1000	907	826
<b>Jumlah</b>		<b>6286</b>	<b>6196</b>	<b>6066</b>	<b>5807</b>	<b>5779</b>	<b>6103</b>	<b>6084</b>	<b>5915</b>	<b>5789</b>

Sumber : Dinas Kesehatan Kabupaten Karangasem

Keterangan : DPT- HB : DPT dan Hepatitis B

**Tabel 2.2.19**

**Hasil Vaksinasi Ibu Hamil dan  
Anak Sekolah Menurut Kecamatan di Kabupaten  
Karangasem Tahun 2021**

No	Kecamatan	Status Imunisasi Ibu Hamil (Vaksinasi TT) 3-8 bulan					
		Target	TT I	TT II	TT III	TT IV	TT V
(1)	(2)	(3)	(4)	(5)	(6)	(7)	(8)
01.	Rendang	637	0	0	0	76	327
02.	Sidemen	511	0	0	18	50	214
03.	Manggis	1007	0	0	72	235	326
04.	Karangasem	1376	0	0	320	489	505
05.	Abang	1170	0	0	83	144	217
06.	Bebandem	723	0	0	4	179	542
07.	Selat	628	0	0	238	248	150
08.	Kubu	863	32	42	125	142	380
<b>Jumlah</b>		<b>6915</b>	<b>32</b>	<b>42</b>	<b>860</b>	<b>1563</b>	<b>2661</b>

Sumber : Dinas Kesehatan Kabupaten Karangasem

**Tabel 2.2.20**                      **Banyaknya Apotik Dirinci per Kecamatan di Kabupaten Karangasem Tahun 2016-2021**

No	Kecamatan	Tahun					
		2016	2017	2018	2019	2020	2021
(1)	(2)	(3)	(4)	(5)	(6)	(7)	(8)
01.	Rendang	-	1	1	1	1	1
02.	Sidemen	-	-	-	-	-	-
03.	Manggis	3	3	4	4	4	5
04.	Karangasem	14	16	17	17	14	14
05.	Abang	-	1	1	1	1	1
06.	Bebandem	1	3	3	3	3	3
07.	Selat	1	1	1	1	1	1
08.	Kubu	1	1	1	1	2	2
<b>Jumlah</b>		<b>20</b>	<b>26</b>	<b>28</b>	<b>28</b>	<b>26</b>	<b>27</b>

Sumber : Dinas Kesehatan Kabupaten Karangasem

**Tabel 2.2.21 Banyaknya Kematian Bayi per Puskesmas di Kabupaten Karangasem Tahun 2021**

No	Puskesmas	Lahir Hidup	Sasaran/Jml Bayi	Jumlah Kematian	AKB/1000 KH
(1)	(2)	(3)	(4)	(5)	(6)
01.	Rendang	517	567	8	15,47
02.	Sidemen	484	446	3	6,20
03.	Manggis I	427	647	3	7,03
04.	Manggis II	187	198	2	10,70
05.	Karangasem I	823	752	3	3,65
06.	Karangasem II	505	465	5	9,90
07.	Abang I	470	409	3	6,38
08.	Abang II	613	636	4	6,53
09.	Bebandem	752	634	6	7,98
10.	Selat	580	548	2	3,45
11.	Kubu I	531	305	1	1,88
12.	Kubu II	863	481	10	11,59
<b>Jumlah</b>		<b>6752</b>	<b>6088</b>	<b>50</b>	<b>7,41</b>

Sumber : Dinas Kesehatan Kabupaten Karangasem

Keterangan : AKB ( Angka Kematian Bayi); KH : (Kelahiran Hidup)

**Tabel 2.2.22 Banyaknya Kematian Ibu per Puskesmas di Kabupaten Karangasem Tahun 2021**

No	Puskesmas	Lahir Hidup	Sasaran/ Bumil	Jumlah Kematian	AKI/ 100.000 KH
(1)	(2)	(3)	(4)	(5)	(6)
01.	Rendang	517	637	2	386,85
02.	Sidemen	484	511	1	206,61
03.	Manggis I	427	783	0	0,00
04.	Manggis II	187	224	0	0,00
05.	Karangasem I	823	850	0	0,00
06.	Karangasem II	505	526	1	198,02
07.	Abang I	470	459	0	0,00
08.	Abang II	613	711	1	163,13
09.	Bebandem	752	723	0	0,00
10.	Selat	580	628	1	172,41
11.	Kubu I	531	334	2	376,65
12.	Kubu II	863	529	2	231,75
<b>Jumlah</b>		<b>6752</b>	<b>6915</b>	<b>10</b>	<b>148,10</b>

Sumber : Dinas Kesehatan Kabupaten Karangasem

Keterangan : AKI ( Angka Kematian Ibu); KH : (Kelahiran Hidup)

**Tabel 2.2.23 Banyaknya Pencapaian K1 dan K4 per Puskesmas di Kabupaten Karangasem Tahun 2021**

No	Puskesmas	Sasaran/ Bumil	K1		K4	
			Realisasi	%	Realisasi	%
(1)	(2)	(4)	(3)	(5)	(6)	(7)
01.	Rendang	637	643	100,94	610	95,76
02.	Sidemen	511	539	105,48	455	89,04
03.	Manggis I	783	454	57,98	402	51,34
04.	Manggis II	224	194	86,61	194	86,61
05.	Karangasem I	850	868	102,12	852	100,24
06.	Karangasem II	526	534	101,52	453	86,12
07.	Abang I	459	476	103,70	445	96,95
08.	Abang II	711	614	86,36	494	69,55
09.	Bebandem	723	732	101,24	700	96,82
10.	Selat	628	633	100,80	625	99,52
11.	Kubu I	334	475	142,22	393	117,66
12.	Kubu II	529	931	175,99	581	109,83
<b>Jumlah</b>		<b>6915</b>	<b>7093</b>	<b>102,57</b>	<b>6204</b>	<b>89,72</b>

Sumber : Dinas Kesehatan Kabupaten Karangasem

**Tabel 2.2.24 Banyaknya Ibu Hamil yang Mendapat FE1 dan FE3 per Puskesmas di Kabupaten Karangasem Tahun 2021**

No	Puskesmas	Sasaran/ Bumil	FE1		FE3	
			JUMLAH	%	JUMLAH	%
(1)	(2)	(4)	(3)	(5)	(6)	(7)
01.	Rendang	637	643	100,94	615	96,55
02.	Sidemen	511	539	105,48	500	97,85
03.	Manggis I	783	454	57,98	767	97,96
04.	Manggis II	224	194	86,61	218	97,32
05.	Karangasem I	850	868	102,12	844	99,29
06.	Karangasem II	526	534	101,52	516	98,10
07.	Abang I	459	476	103,70	449	97,82
08.	Abang II	711	614	86,36	692	97,33
09.	Bebandem	723	732	101,24	708	97,93
10.	Selat	628	633	100,80	624	99,36
11.	Kubu I	334	475	142,22	330	98,80
12.	Kubu II	529	931	175,99	521	98,49
<b>Jumlah</b>		<b>6915</b>	<b>7093</b>	<b>102,57</b>	<b>6784</b>	<b>98,11</b>

Sumber : Dinas Kesehatan Kabupaten Karangasem

**Tabel 2.2.25 Banyaknya Persalinan Nakes per Puskesmas di Kabupaten Karangasem Tahun 2021**

No	Puskesmas	Sasaran	Pencapaian	%
(1)	(2)	(3)	(4)	(5)
01.	Rendang	594	522	87,88
02.	Sidemen	477	483	101,26
03.	Manggis I	731	424	58,00
04.	Manggis II	209	186	89,00
05.	Karangasem I	793	819	103,41
06.	Karangasem II	490	512	104,49
07.	Abang I	428	466	108,88
08.	Abang II	663	589	88,84
09.	Bebandem	675	749	110,96
10.	Selat	586	583	99,49
11.	Kubu I	311	531	170,74
12.	Kubu II	494	852	172,42
<b>Jumlah</b>		<b>6451</b>	<b>6716</b>	<b>104,12</b>

Sumber : Dinas Kesehatan Kabupaten Karangasem



**Tabel 2.2.26 Jumlah Bayi Yang Diberi ASI Eksklusif per Puskesmas di Kabupaten Karangasem Tahun 2021**

No	Puskesmas	Jumlah Bayi (0-6 Bulan)	Jumlah ASI Eksklusif	%
(1)	(2)	(3)	(4)	(5)
01.	Rendang	547	274	50,09
02.	Sidemen	406	318	78,33
03.	Manggis I	391	266	68,03
04.	Manggis II	161	107	66,46
05.	Karangasem I	617	440	71,31
06.	Karangasem II	199	111	55,78
07.	Abang I	430	227	52,79
08.	Abang II	561	249	44,39
09.	Bebandem	407	253	62,16
10.	Selat	572	477	83,39
11.	Kubu I	261	130	49,81
12.	Kubu II	900	621	69,00
<b>Jumlah</b>		<b>5452</b>	<b>3473</b>	<b>63,70</b>

Sumber : Dinas Kesehatan Kabupaten Karangasem

**Tabel 2.27 Jumlah Balita yang Mendapat Vitamin A Sebanyak 2 kali per Puskesmas di Kabupaten Karangasem Tahun 2021**

No	Puskesmas	Target	Realisasi	%
(1)	(2)	(3)	(4)	(5)
01.	Rendang	2682	2650	98,81
02.	Sidemen	2380	2380	100,00
03.	Manggis I	2313	2155	93,17
04.	Manggis II	822	814	99,03
05.	Karangasem I	2850	2850	100,00
06.	Karangasem II	2510	2418	96,33
07.	Abang I	2211	2211	100,00
08.	Abang II	2533	2477	97,79
09.	Bebandem	2889	2187	75,70
10.	Selat	2876	2123	73,82
11.	Kubu I	2304	2107	91,45
12.	Kubu II	2900	2840	97,93
<b>Jumlah</b>		<b>29270</b>	<b>27212</b>	<b>9297</b>

Sumber : Dinas Kesehatan Kabupaten Karangasem

**Tabel 2.2.28 Jumlah Kunjungan Neonatus 3 Kali (KN Lengkap) per Puskesmas di Kabupaten Karangasem Tahun 2021**

No	Puskesmas	Sasaran Jumlah Bayi	Realisasi	%
(1)	(2)	(3)	(4)	(5)
01.	Rendang	567	527	92,95
02.	Sidemen	446	490	109,87
03.	Manggis I	647	404	62,44
04.	Manggis II	198	181	91,41
05.	Karangasem I	752	722	96,01
06.	Karangasem II	465	503	108,17
07.	Abang I	409	461	112,71
08.	Abang II	636	611	96,07
09.	Bebandem	634	746	117,67
10.	Selat	548	551	100,55
11.	Kubu I	305	519	170,16
12.	Kubu II	481	816	169,65
<b>Jumlah</b>		<b>6088</b>	<b>6531</b>	<b>107,28</b>

Sumber : Dinas Kesehatan Kabupaten Karangasem

**Tabel 2.29** Jumlah BBLR per Puskesmas di Kabupaten Karangasem Tahun 2021

No	Puskesmas	LahirHidup	Absolut	% BBLR
(1)	(2)	(3)	(4)	(5)
01.	Rendang	517	30	5,80
02.	Sidemen	484	31	6,40
03.	Manggis I	427	30	7,03
04.	Manggis II	187	13	6,95
05.	Karangasem I	823	10	1,22
06.	Karangasem II	505	33	6,53
07.	Abang I	470	22	4,68
08.	Abang II	613	29	4,73
09.	Bebandem	752	18	2,39
10.	Selat	580	11	1,90
11.	Kubu I	531	22	4,14
12.	Kubu II	863	51	5,91
<b>Jumlah</b>		<b>6752</b>	<b>300</b>	<b>4,44</b>

Sumber : Dinas Kesehatan Kabupaten Karangasem

Catatan : BBLR : Bayi Berat Lahir Rendah

**Tabel 2.2.30 Banyaknya Balita Penderita Gizi Buruk per Puskesmas di Kabupaten Karangasem Tahun 2021**

No	Puskesmas	Jumlah Balita	Ditimbang	BB Naik	BGM	Gizi Buruk (BB / TB)
(1)	(2)	(4)	(3)	(5)	(6)	(7)
01.	Rendang	2738	2624	1173	4	3
02.	Sidemen	2421	1859	1400	77	0
03.	Manggis I	2195	1351	491	106	1
04.	Manggis II	806	649	383	48	1
05.	Karangasem I	2753	1901	1584	48	0
06.	Karangasem II	2204	1337	634	17	5
07.	Abang I	2133	1791	1389	60	0
08.	Abang II	2555	1926	1600	41	0
09.	Bebandem	2864	1725	934	87	4
10.	Selat	2928	2651	2482	0	1
11.	Kubu I	2048	896	384	32	3
12.	Kubu II	2893	1871	1724	151	4
<b>Jumlah</b>		<b>28538</b>	<b>19581</b>	<b>14187</b>	<b>671</b>	<b>22</b>

Sumber : Dinas Kesehatan Kabupaten Karangasem

Catatan : BGM adalah balita dengan berat badan dibawah standar berat badan yang telah disesuaikan dengan umur

**Tabel 2.2.31 Kegiatan Unit Transfusi Darah PMI Cabang Kabupaten Karangasem Tahun 2021**

Sumber	Donor Suka-Rela	Donor Peng-ganti	Jum-Lah	Jenis Golongan Darah				Jum-Lah
				A	B	O	AB	
(1)	(2)	(3)	(4)	(5)	(6)	(7)	(8)	(9)
Pengambilan Darah Cara Biasa								
a. Di UTD	817	1.233	2.050	217	796	974	63	2.050
b. Mobil Unit	1.673	0	1.673	292	497	814	70	1.673
c. UDD PMI Bali	167	0	167	5	77	73	12	167
<b>Jumlah</b>	<b>2.657</b>	<b>1.233</b>	<b>3.890</b>	<b>514</b>	<b>1.370</b>	<b>1.861</b>	<b>145</b>	<b>3.890</b>

Sumber : PMI Cabang Kabupaten Karangasem

Tabel 2.2.32

**Pengadaan dan  
Pengeluaran Darah Lengkap serta Komponen Darah dari PMI  
Kabupaten Karangasem Tahun 2021**

Jenis Produk	Pengadaan Darah (Kantong)				Permintaan Dari RS (Kantong)
	Produksi UTD (Lokal)	Kiriman UTD Lain	Sisa Tri wulan Yang Lalu	Jumlah (Kan- tong)	
(1)	(2)	(3)	(4)	(5)	(6)
Darah Lengkap (DL)	3	-	-	-	-
Eritrosit Pekat (EP)	3.559	71	9	3.639	3.559
EP Miskin Leukosit (EPML)	-	-	-	0	-
Plasma Cair (PC)	-	-	-	0	-
Plasma Segar Beku (PSB)	-	-	-	0	-
Trombosit Pekat (TP)	-	96	-	96	-
Kriopresipitat (FAH)	-	-	-	0	-
Leukosit Pekat (LP)	-	-	-	0	-
Plasma Kaya Trombosit (PKT)	-	-	-	0	-
Buffy Coat	-	-	-	0	-
Washed Red Cell	-	-	-	0	-
<b>Jumlah</b>	<b>3.562</b>	<b>167</b>	<b>9</b>	<b>3.735</b>	<b>3.559</b>

Sumber : PMI Cabang Kabupaten Karangasem

Lanjutan Tabel 2.2.32

Jenis Produk	Pengeluaran Darah (Kantong)					Sisa Persediaan
	Dikirim Ke			Jumlah Pengeluaran	Darah Rusak	
	RS (Lokal)	RS/UTD Lain	UTDP			
(1)	(7)	(8)	(9)	(10)	(11)	(12)
Darah Lengkap (DL)	3	-	-	3	-	-
Eritrosit Pekat (EP)	2.440	1.067	24	3.531	164	105
EP Miskin Leukosit (EPML)	-	-	-	-	-	-
Plasma Cair (PC)	-	-	-	-	-	-
Plasma Segar Beku (PSB)	-	-	-	-	-	-
Trombosit Pekat (TP)	96	-	-	96	-	-
Kriopresipitat (FAH)	-	-	-	-	-	-
Leukosit Pekat (LP)	-	-	-	-	-	-
Plasma Kaya Trombosit (PKT)	-	-	-	-	-	-
Buffy Coat	-	-	-	-	-	-
Washed Red Cell	-	-	-	-	-	-
<b>Jumlah</b>	<b>2.539</b>	<b>1.067</b>	<b>24</b>	<b>3.630</b>	<b>164</b>	<b>105</b>

Sumber : PMI Cabang Kabupaten Karangasem



**Tabel 2.2.33 Banyaknya Anggota PMI Cabang Kabupaten Karangasem Menurut Jenis Keanggotaan Tahun 2017-2021**

Jenis Keanggotaan	Tahun				
	2017	2018	2019	2020	2021
1. Anggota Istimewa	1	1	-	-	-
2. Anggota Kehormatan	5	5	4	4	4
3. Anggota Pengurus	11	11	11	11	11
4. Anggota Yang Membayar Iuran	-	-	-	-	-
5. Anggota Donatur/ Penyumbang Tetap	SKPD / PNS	SKPD / PNS	SKPD/ PNS	SKPD/ PNS	SKPD/PNS
6. Anggota Donor Darah	975	3.253	77	2.377	3.723
7. TSR / KSR	157	157	43	62	62
8. PMR	1.550	1.550	1.500	890	715
<b>Jumlah</b>	<b>4.548</b>	<b>4.494</b>	<b>2.699</b>	<b>3.344</b>	<b>4.977</b>

Sumber : PMI Cabang Kabupaten Karangasem

**Tabel 2.2.34****Hasil Pungutan Bulan Dana PMI Cabang Kabupaten Karangasem (Dalam Rupiah) Tahun 2021**

Tahun	Hasil Bersih	Setoran Untuk	
		PMI Daerah Bali	PB PMI Pusat
(1)	(2)	(3)	(4)
2017	100.439.400	-	-
2018	-	-	-
2019	-	-	-
2020	37.938.000	-	-
2021	36.026.000	-	-

Sumber : PMI Cabang Kabupaten Karangasem

**Tabel 2.2.35 Kegiatan Penanggulangan Bencana PMI Cabang Kabupaten Karangasem Tahun 2021**

No	Kecamatan	Jenis Bencana					Jumlah
		Kebakaran	Tanah Longsor/ Banjir	Angin Kencang	Korban Meninggal	Lain – lain	
(1)	(2)	(3)	(4)	(5)	(6)	(7)	(8)
1.	Rendang	1	1	-	-	-	3
2.	Sidemen	-	-	-	-	-	0
3.	Manggis	-	-	1	-	-	1
4.	Karangasem	2	-	2	-	-	4
5.	Abang	2	-	4	-	-	6
6.	Bebandem	-	-	-	-	-	0
7.	Selat	2	-	3	-	-	5
8.	Kubu	5	4	1	1	-	11
<b>Jumlah</b>		<b>12</b>	<b>5</b>	<b>11</b>	<b>1</b>	<b>0</b>	<b>30</b>

Sumber : PMI Cabang Kabupaten Karangasem

**Tabel 2.2.36 Bantuan Pemerintah Daerah Kepada PMI Kabupaten Karangasem dalam Bentuk Dana Belanja Hibah Tahun 2017-2021**

No	Tahun	Jumlah Bantuan			Realisasi Penggunaan Dana di PMI	Keterangan
		Usulan Dari PMI	Jumlah Dalam APBD	Realisasi		
(1)	(2)	(3)	(4)	(5)	(6)	(7)
1	2017	380.600.000	300.000.000	300.000.000	285.492.260	78,69 % dari usulan
2	2018	545.900.000	350.000.000	350.000.000	331.064.029	64,11 % dari usulan
3	2019	607.062.000	550.000.000	550.000.000	532.563.588	90% dari usulan
4	2020	762.900.000	400.000.000	400.000.000	370.093.352	75 % dari usulan
5	2021	1.200.300.000	250.000.000	250.000.000	240.231.033	30% dari usulan

Sumber : PMI Cabang Kabupaten Karangasem

# PENDIDIKAN



**Tabel 2.3.1**                    **Banyaknya Sekolah, Guru, dan Murid menurut Tingkat Pendidikan Tahun Ajaran 2020/2021**

Tingkat Pendidikan	Sekolah	Guru	Murid	Rata-rata Guru per Sekolah	Rata-rata Murid per Sekolah	Rata-rata Murid per Guru
(1)	(2)	(3)	(4)	(5)	(6)	(7)
01. TK	108	389	4.490	3.6	41.6	11.5
02. RA	8	28	289	3.5	36.1	10.3
03. Sekolah Dasar	356	3.490	44.596	9.8	125.3	12.8
04. MI	8	100	1.283	12.5	160.4	12.8
05. SDLB	1	19	100	19.0	100.0	5.3
06. SLTP	48	1.201	20.947	25.0	436.4	17.4
07. MTs	3	48	674	16.0	224.7	14.0
08. SMPLB	1	9	34	9.0	34.0	3.8
09. SMP Satu Atap	-	-	-	-	-	-
10. SMP Terbuka	-	-	-	-	-	-
11. SLTA	19	572	9.866	30.1	519.3	17.2
12. MA	2	42	521	21.0	260.5	12.4
13. SMK	12	398	6.507	33.2	542.3	16.3
14. SMALB	1	7	19	7.0	19.0	2.7

Sumber :KDA 2021, diolah

**Tabel 2.3.2** Banyaknya Sekolah, Guru, dan Murid Taman Kanak – Kanak (TK) menurut Kecamatan Tahun Ajaran 2020/2021

<b>Kecamatan</b>	<b>Sekolah</b>	<b>Guru</b>	<b>Murid</b>
(1)	(2)	(3)	(4)
01. Rendang	9	36	332
02. Sidemen	11	36	392
03. Manggis	18	56	670
04. Karangasem	23	107	1.236
05. Abang	9	35	500
06. Bebandem	12	34	425
07. Selat	18	61	603
08. Kubu	8	24	332
<b>Jumlah</b>	<b>18</b>	<b>389</b>	<b>4.490</b>
2019/2020	126	411	4937
2018/2019	156	476	5.587
2017/2018	154	516	6.250
2016/2017	138	769	5.674
2015/2016	137	462	5.567

Keterangan: Jumlah Guru merupakan Jumlah Guru PNS dan Non-PNS

Sumber :KDA 2021

**Tabel 2.3.3 Banyaknya Sekolah, Guru, dan Murid Sekolah Dasar (SD) menurut Kecamatan Tahun Ajaran 2021/2022**

Kecamatan	Sekolah/schools					
	Negeri/public		Swasta/private		Jumlah/total	
	2020/2021	2021/2022	2020/2021	2021/2022	2020/2021	2021/2022
(1)	(2)	(3)	(4)	(5)	(6)	(7)
Rendang	33	33	-	-	33	33
Sidemen	29	29	-	-	29	29
Manggis	45	45	-	-	45	45
Karangasem	65	65	1	1	66	66
Abang	59	59	-	-	59	59
Bebandem	39	39	-	-	39	39
Selat	34	34	-	-	34	34
Kubu	51	51	-	-	51	51
<b>Total</b>	<b>355</b>	<b>355</b>	<b>1</b>	<b>1</b>	<b>356</b>	<b>356</b>

Sumber : BPS/KDA 2021 diolah



Lanjutan...

Kecamatan	Guru/teachers					
	Negeri/public		Swasta/private		Jumlah/total	
	2020/2021	2021/2022	2020/2021	2021/2022	2020/2021	2021/2022
(1)	(2)	(3)	(4)	(5)	(6)	(7)
Rendang	288	268	-	-	288	268
Sidemen	264	243	-	-	264	243
Manggis	419	381	-	-	416	381
Karangasem	691	644	16	17	707	661
Abang	535	503	-	-	535	503
Bebandem	376	353	-	-	376	353
Selat	334	316	-	-	334	316
Kubu	567	532	-	-	567	532
<b>Total</b>	<b>3474</b>	<b>3240</b>	<b>16</b>	<b>17</b>	<b>3490</b>	<b>3257</b>

Sumber : BPS/KDA 2021 diolah

Lanjutan...

Kecamatan	Murid/pupils					
	Negeri/public		Swasta/private		Jumlah/total	
	2020/2021	2021/2022	2020/2021	2021/2022	2020/2021	2021/2022
(1)	(2)	(3)	(4)	(5)	(6)	(7)
Rendang	3909	3862	-	-	3909	3862
Sidemen	3051	3043	-	-	3051	3043
Manggis	4935	5014	-	-	4935	5014
Karangasem	9185	9080	326	321	9511	9401
Abang	7090	7223	-	-	7090	7223
Bebandem	4313	4393	-	-	4313	4393
Selat	4143	4153	-	-	4143	4153
Kubu	7944	7948	-	-	7644	7948
<b>Total</b>	<b>44270</b>	<b>44716</b>	<b>326</b>	<b>321</b>	<b>44596</b>	<b>45037</b>

Sumber : BPS/KDA 2021 diolah

**Tabel 2.3.4 Banyaknya Sekolah, Guru, dan Murid Madrasah Ibtidaiyah(MI) menurut Kecamatan Tahun Ajaran 2021/2022**

Kecamatan	MI Negeri			MI Swasta		
	Sekolah	Guru	Murid	Sekolah	Guru	Murid
(1)	(2)	(3)	(4)	(5)	(6)	(7)
01. Rendang	-	-	-	-	-	-
02. Sidemen	-	-	-	1	10	89
03. Manggis	-	-	-	-	-	-
04. Karangasem	2	32	539	2	22	264
05. Abang	-	-	-	-	-	-
06. Bebandem	1	32	444	2	16	96
07. Selat	-	-	-	-	-	-
08. Kubu	-	-	-	-	-	-
<b>Jumlah</b>	<b>3</b>	<b>64</b>	<b>983</b>	<b>5</b>	<b>48</b>	<b>449</b>
2019/2020	3	47	911	5	51	386
2018/2019	2	44	757	5	45	494
2017/2018	2	43	723	4	38	485
2016/2017	2	43	708	4	38	464
2015/2016	2	38	637	4	40	412

Sumber : Kantor Kementerian Agama Kab. Karangasem

Keterangan:

1. Sebelum Tahun Ajaran 2012/2013, Data SD dan MI Digabung
2. Jumlah Guru merupakan Jumlah Guru PNS dan Non-PNS

**Tabel 2.3.5 Banyaknya Sekolah, Guru, dan Murid Sekolah DasarLuar Biasa (SDLB) menurut Kecamatan Tahun Ajaran 2021/2022**

Kecamatan	SDLB Negeri			SDLB Swasta		
	Sekolah	Guru	Murid	Sekolah	Guru	Murid
(1)	(2)	(3)	(4)	(5)	(6)	(7)
01. Rendang	-	-	-	-	-	-
02. Sidemen	-	-	-	-	-	-
03. Manggis	-	-	-	-	-	-
04. Karangasem	1	34	160	-	-	-
05. Abang	-	-	-	-	-	-
06. Bebandem	-	-	-	-	-	-
07. Selat	-	-	-	-	-	-
08. Kubu	-	-	-	-	-	-
<b>Jumlah</b>	<b>1</b>	<b>34</b>	<b>160</b>	<b>0</b>	<b>0</b>	<b>0</b>
2020/2021	1	34	153	-	-	-
2019/2020	1	34	153	-	-	-
2018/2019	1	28	134	-	-	-
2017/2018	1	57	116	-	-	-
2016/2017	1	23	102	-	-	-
2015/2016	1	26	93	-	-	-

Sumber : Sekolah Luar Biasa Negeri Karangasem

**Tabel 2.3.6 Banyaknya Sekolah, Guru, dan Murid Sekolah Lanjutan Tingkat Pertama (SLTP) menurut Kecamatan Tahun Ajaran 2020/2021**

Kecamatan	SLTP Negeri			SLTP Swasta		
	Sekolah	Guru	Murid	Sekolah	Guru	Murid
(1)	(2)	(3)	(4)	(5)	(6)	(7)
01. Rendang	4	101	1.761	-	-	-
02. Sidemen	4	100	1.687	-	-	-
03. Manggis	4	126	2.262	1	10	255
04. Karangasem	6	269	4.411	2	22	187
05. Abang	8	174	3.111	-	-	-
06. Bebandem	5	136	2.080	-	-	-
07. Selat	3	111	1.900	-	-	-
08. Kubu	11	152	3.293	-	-	-
<b>Jumlah</b>	<b>45</b>	<b>1.169</b>	<b>20.505</b>	<b>3</b>	<b>32</b>	<b>442</b>
2019/2020	45	1.149	20.397	3	30	469
2018/2019	32	1.133	19.225	4	46	464
2017/2018	32	1.065	19.188	4	22	494
2016/2017	32	1.066	19.264	4	55	509
2015/2016	32	903	18.999	4	16	545

Sumber :KDA 2021

Keterangan:

1. Sebelum Tahun Ajaran 2012/2013, Data SLTP, MTs dan SMP Satu Atap Digabung
2. Jumlah Guru merupakan Jumlah Guru PNS dan Non-PNS

**Tabel 2.3.7 Banyaknya Sekolah, Guru, dan Murid Madrasah Tsanawiyah (MTs) menurut Kecamatan Tahun Ajaran 2020/2021**

Kecamatan	MTs Negeri			MTs Swasta		
	Sekolah	Guru	Murid	Sekolah	Guru	Murid
(1)	(2)	(3)	(4)	(5)	(6)	(7)
01. Rendang	-	-	-	-	-	-
02. Sidemen	-	-	-	-	-	-
03. Manggis	-	-	-	-	-	-
04. Karangasem	1	27	453	1	4	120
05. Abang	-	-	-	-	-	-
06. Bebandem	-	-	-	1	15	98
07. Selat	-	-	-	-	-	-
08. Kubu	-	-	-	-	-	-
<b>Jumlah</b>	<b>1</b>	<b>27</b>	<b>453</b>	<b>2</b>	<b>19</b>	<b>118</b>
2019/2020	1	27	478	2	24	204
2018/2019	1	28	455	2	24	202
2017/2018	1	28	452	2	18	191
2016/2017	1	28	436	2	18	193
2015/2016	1	28	444	2	31	125

Sumber : Kantor Kementerian Agama Kab. Karangasem

Keterangan:

1. Sebelum Tahun Ajaran 2012/2013, Data SLTP, MTs dan SMP Satu Atap Digabung.
2. Jumlah Guru merupakan Jumlah Guru PNS dan Non-PNS.

**Tabel 2.3.8 Banyaknya Sekolah, Guru, dan Murid Sekolah Menengah Pertama Satu Atap dan Terbuka menurut Kecamatan Tahun Ajaran 2021/2022**

Kecamatan	SMP Satu Atap Negeri			SMP Terbuka		
	Sekolah	Guru	Murid	Sekolah	Guru	Murid
(1)	(2)	(3)	(4)	(5)	(6)	(7)
01. Rendang	1	6	30	-	-	-
02. Sidemen	1	12	234	-	-	-
03. Manggis	1	7	39	-	-	-
04. Karangasem	-	-	-	-	-	-
05. Abang	2	11	149	-	-	-
06. Bebandem	1	6	70	-	-	-
07. Selat	-	-	-	-	-	-
08. Kubu	6	21	605	-	-	-
<b>Jumlah</b>	<b>12</b>	<b>63</b>	<b>1.127</b>	<b>-</b>	<b>-</b>	<b>-</b>

Sumber :Disdikpora Kabupaten Karangasem (Data Diolah BPS Kabupaten Karangasem)

Keterangan:

1. Sebelum Tahun Ajaran 2013/2014, Data SLTP, MTs dan SMP Satu Atap Digabung
2. Jumlah Guru merupakan Jumlah Guru PNS dan Non-PNS

**Tabel 2.3.9 Banyaknya Sekolah, Guru, dan Murid Sekolah PAUD Satu Atap dan Terbuka menurut Kecamatan Tahun Ajaran 2021/2022**

Kecamatan	TK Negeri/Swasta			TK Terbuka		
	Sekolah	Guru	Murid	Sekolah	Guru	Murid
(1)	(2)	(3)	(4)	(5)	(6)	(7)
09. Rendang	11	31	473	-	-	-
10. Sidemen	11	23	356	-	-	-
11. Manggis	19	43	642	-	-	-
12. Karangasem	28	74	883	-	-	-
13. Abang	10	38	725	-	-	-
14. Bebandem	14	34	431	-	-	-
15. Selat	21	46	584	-	-	-
16. Kubu	17	14	202	-	-	-
<b>Jumlah</b>	<b>131</b>	<b>303</b>	<b>4.296</b>	-	-	-

Sumber : Disdikpora Kabupaten Karangasem (Data Diolah BPS Kabupaten Karangasem)



**Tabel 2.3.10 Banyaknya Sekolah, Guru, dan Murid Sekolah Dasar (SD) Satu Atap dan Terbuka menurut Kecamatan Tahun Ajaran 2020/2021**

Kecamatan	SD Satu Atap Negeri			SD/MI Terbuka/Swasta		
	Sekolah	Guru	Murid	Sekolah	Guru	Murid
(1)	(2)	(3)	(4)	(5)	(6)	(7)
17. Rendang	33	288	3.896	-	-	-
18. Sidemen	29	262	3.152	1	9	89
19. Manggis	45	423	5.033	-	-	-
20. Karangasem	66	724	9.473	3	35	1.145
21. Abang	59	521	7.063	-	-	-
22. Bebandem	39	400	4.261	2	33	62
23. Selat	34	330	4.125	-	-	-
24. Kubu	51	570	7.480	-	-	-
<b>Jumlah</b>	<b>356</b>	<b>3.518</b>	<b>44.483</b>	<b>12</b>	<b>84</b>	<b>1.296</b>
2019/2020	356	3.518	44.483	12	84	1.296
2018/2019	356	3.518	44.395	11	183	1.270
2017/2018	356	3.221	44.526	10	88	1.334
2016/2017	357	3.615	44.666	6	50	1.125
2015/2016	257	3.800	45.149	6	65	722

Sumber : Disdikpora Kabupaten Karangasem (Data Diolah BPS Kabupaten Karangasem)

**Tabel 2.3.11 Banyaknya Sekolah, Guru, dan Murid Sekolah Menengah Atas (SMA) menurut Kecamatan Tahun Ajaran 2020/2021**

Kecamatan	SMU Negeri			SMU Swasta		
	Sekolah	Guru	Murid	Sekolah	Guru	Murid
(1)	(2)	(3)	(4)	(5)	(6)	(7)
01. Rendang	1	47	848	-	-	-
02. Sidemen	1	38	693	-	-	-
03. Manggis	1	40	805	1	11	217
04. Karangasem	3	164	2.632	5	78	1.157
05. Abang	1	7	49	2	21	609
06. Bebandem	1	54	853	-	-	-
07. Selat	1	49	820	1	18	406
08. Kubu	1	45	777	-	-	-
<b>Jumlah</b>	<b>10</b>	<b>444</b>	<b>7.477</b>	<b>9</b>	<b>128</b>	<b>2.389</b>
2019/2020	9	420	7.215	9	128	2.607
2018/2019	9	341	6.758	9	214	2.536
2017/2018	9	440	6.280	10	273	2.597
2016/2017	9	451	5.799	9	214	1.975
2015/2016	9	206	961	9	58	2.336

Sumber :KDA 2019

Keterangan:

1. Sebelum Tahun Ajaran 2013/2014, Data SMU dan MA Digabung
2. Jumlah Guru merupakan Jumlah GuruPNS dan Non-PNS

**Tabel 2.3.12 Banyaknya Sekolah, Guru, dan Murid Madrasah Aliyah (MA) menurut Kecamatan Tahun Ajaran 2020/2021**

Kecamatan	MA Negeri			MA Swasta		
	Sekolah	Guru	Murid	Sekolah	Guru	Murid
(1)	(2)	(3)	(4)	(5)	(6)	(7)
01. Rendang	-	-	-	-	-	-
02. Sidemen	-	-	-	-	-	-
03. Manggis	-	-	-	-	-	-
04. Karangasem	1	33	481	1	9	64
05. Abang	-	-	-	-	-	-
06. Bebandem	-	-	-	-	-	-
07. Selat	-	-	-	-	-	-
08. Kubu	-	-	-	-	-	-
<b>Jumlah</b>	<b>1</b>	<b>33</b>	<b>481</b>	<b>1</b>	<b>9</b>	<b>64</b>
2019/2020	1	35	386	1	7	78
2018/2019	1	35	386	1	10	77
2017/2018	1	35	392	1	10	57
2016/2017	1	36	398	1	5	57
2015/2016	1	33	245	1	15	42

Sumber : Kantor Kementerian Agama Kab. Karangasem

Keterangan: Sebelum Tahun Ajaran 2012/2013, Data SMU dan MA Digabung

**Tabel 2.3.13 Banyaknya Sekolah, Guru, dan Murid Sekolah Menengah Kejuruan (SMK) menurut Kecamatan Tahun Ajaran 2020/2021**

	<b>Sekolah</b>	<b>Guru</b>	<b>Murid</b>
(1)	(2)	(3)	(4)
01. Rendang	1	23	421
02. Sidemen	-	-	-
03. Manggis	1	58	1.053
04. Karangasem	5	137	1.952
05. Abang	1	61	1.006
06. Bebandem	1	22	393
07. Selat	-	-	-
08. Kubu	1	90	1.663
<b>Jumlah</b>	<b>10</b>	<b>391</b>	<b>6.488</b>
2019/2020	10	391	6.488
2018/2019	5	267	4.660
2017/2018	5	281	4.560
2016/2017	5	288	4.306
2015/2016	4	114	3.791

Sumber :Disdikpora Kabupaten Karangasem (Data Diolah BPS Kabupaten Karangasem)

Keterangan :

1. Jumlah Guru merupakan Jumlah Guru PNS dan Non-PNS
2. \*) Revisi
3. \*\*) Termasuk SMK TI Bali Global Karangasem

Tabel 2.3 14

**Banyaknya Ketunaan Murid Sekolah Luar Biasa (SLB) Jenjang SMALB Menurut Kecamatan Tahun Ajaran 2021/2022**

Kecamatan	Ketunaan Jenjang SMALB pada SLB Negeri					
	A	B	C	C1	D	Autis
Rendang						
Sidemen						
Manggis						
Karangasem	1	4	10	3	0	2
Abang						
Bebandem						
Selat						
Kubu						
<b>JUMLAH</b>	<b>1</b>	<b>4</b>	<b>10</b>	<b>3</b>	<b>0</b>	<b>2</b>
2020/2021	1	6	8	2	0	2
2019/2020	0	7	8	7	0	2
2018/2019	0	9	6	5	0	1
2017/2018	0	7	5	4	0	0
2016/2017	0	8	3	1	0	0
2015/2016	0	7	2	1	0	0

KETERANGAN :

- A : Tunanetra
- B : Tunarungu
- C : Tunagrahita ringan
- C1 : Tunagrahita sedang/berat
- D : Tunadaksa

**Tabel. 2.3.15**  
**Banyaknya Ketunaan Murid Sekolah Luar Biasa (SLB) Jenjang SMPLB Menurut Kecamatan Tahun Ajaran 2021/2022**

Kecamatan	Ketunaan Jenjang SMPLB Pada SLB Negeri					
	A	B	C	C1	D	Autis
(1)	(2)	(3)	(4)	(5)	(6)	(7)
Rendang						
Sidemen						
Manggis						
Karangasem	1	8	19	6	1	3
Abang						
Bebandem						
Selat						
Kubu						
<b>JUMLAH</b>	<b>1</b>	<b>8</b>	<b>19</b>	<b>6</b>	<b>1</b>	<b>3</b>
2020/2021	1	8	17	5	0	3
2019/2020	2	6	14	3	0	5
2018/2019	1	4	10	5	0	4
2017/2018	1	8	8	6	0	3
2016/2017	0	6	6	6	0	1
2015/2016	0	7	6	5	0	1

**KETERANGAN :**

- A : Tunanetra
- B : Tunarungu
- C : Tunagrahita ringan
- C1 : Tunagrahita sedang/berat
- D : Tunadaksa

Tabel. 2.3.16

Banyaknya Ketunaan Murid Sekolah Luar Biasa (SLB) Jenjang SDLB Menurut Kecamatan Tahun Ajaran 2021/2022

Kecamatan	Ketunaan Jenjang SDLB Pada SLB Negeri					
	A	B	C	C1	D	Autis
(1)	(2)	(3)	(4)	(5)	(6)	(7)
Rendang						
Sidemen						
Manggis						
Karangasem	4	29	35	19	0	15
Abang						
Bebandem						
Selat						
Kubu						
<b>JUMLAH</b>	<b>4</b>	<b>29</b>	<b>35</b>	<b>19</b>	<b>0</b>	<b>15</b>
2020/2021	4	28	36	17	0	15
2019/2020	3	25	39	20	0	12
2018/2019	3	23	39	16	0	8
2017/2018	2	16	35	13	0	8
2016/2017	1	16	33	13	0	8
2015/2016	1	15	26	14	0	8

KETERANGAN :

- A : Tunanetra
- B : Tunarungu
- C : Tunagrahita ringan
- C1 : Tunagrahita sedang/berat
- D : Tunadaksa

Tabel 2.3.17

Jumlah Sekolah ,Guru Dan MuridTaman Kanak-Kanak (TK) Di Bawah Kementrian Pendidikan Dan Kebudayaan Menurut Kecamatan Di Kabupaten Karangasem 2020/2021 Dan 2021/2022

Kecamatan	Sekolah/schools					
	Negeri/public		Swasta/private		Jumlah/total	
	2020/2021	2021/2022	2020/2021	2021/2022	2020/2021	2021/2022
(1)	(2)	(3)	(4)	(5)	(6)	(7)
Rendang	2	2	7	7	9	9
Sidemen	-	-	11	11	11	11
Manggis	-	-	18	18	18	18
Karangasem	1	1	22	23	23	24
Abang	2	2	7	8	9	10
Bebandem	2	2	10	11	12	13
Selat	-	-	18	18	18	18
Kubu	2	2	6	8	8	10
<b>Total</b>	<b>9</b>	<b>9</b>	<b>99</b>	<b>104</b>	<b>108</b>	<b>113</b>

Sumber : BPS/KDA 2021 diolah



Lanjutan...

Kecamatan	Guru/teachers					
	Negeri/public		Swasta/private		Jumlah/total	
	2020/2021	2021/2022	2020/2021	2021/2022	2020/2021	2021/2022
(1)	(2)	(3)	(4)	(5)	(6)	(7)
Rendang	18	15	18	18	36	33
Sidemen	-	-	36	34	36	34
Manggis	-	-	56	54	56	54
Karangasem	17	15	90	98	107	113
Abang	14	12	21	21	35	33
Bebandem	9	9	25	30	34	39
Selat	-	-	61	59	61	59
Kubu	5	7	19	24	24	31
<b>Total</b>	<b>63</b>	<b>58</b>	<b>326</b>	<b>338</b>	<b>389</b>	<b>396</b>

Sumber : BPS/KDA 2021 diolah

Lanjutan...

Kecamatan	Murid/Pupils					
	Negeri/public		Swasta/private		Jumlah/total	
	2020/2021	2021/2022	2020/2021	2021/2022	2020/2021	2021/2022
(1)	(2)	(3)	(4)	(5)	(6)	(7)
Rendang	189	172	143	159	332	331
Sidemen	-	-	392	359	392	359
Manggis	-	-	670	542	670	542
Karangasem	187	120	1049	963	1236	1083
Abang	154	140	346	318	500	458
Bebandem	82	84	343	367	425	451
Selat	-	-	603	559	603	559
Kubu	62	68	270	267	332	335
<b>Total</b>	<b>674</b>	<b>584</b>	<b>3816</b>	<b>3534</b>	<b>4490</b>	<b>4118</b>

Sumber : BPS/KDA 2021 diolah

**Tabel 2.3.18**

**Jumlah Sekolah Guru Dan Murid Raudatul Athal (Ra) Dibawah Kementerian Agama Menurut Kecamatan Di Kabupaten Karangasem 2020/2021**

Kecamatan	Sekolah		Guru		Murid	
	2020/2021	2021/2022	2020/2021	2021/2022	2020/2021	2021/2022
(1)	(2)	(3)	(4)	(5)	(6)	(7)
Rendang	-	-	-	-	-	-
Sidemen	-	-	-	-	-	-
Manggis	-	-	-	-	-	-
Karangasem	6	5	18	16	202	112
Abang	-	-	-	-	-	-
Bebandem	2	3	8	18	77	158
Selat	-	-	-	-	-	-
Kubu	-	-	-	-	-	-
<b>Total</b>	<b>8</b>	<b>8</b>	<b>26</b>	<b>34</b>	<b>279</b>	<b>270</b>

Sumber : BPS/KDA 2021 diolah

Tabel 2.3.19

Jumlah Sekolah Guru Dan Murid Madrasah Ibtidaiyah (MI) Dibawah Kementerian Agama Menurut Kecamatan Di Kabupaten Karangasem 2020/2021

Kecamatan	Sekolah					
	Negeri		Swasta		Total	
	2020/2021	2021/2022	2020/2021	2021/2022	2020/2021	2021/2022
(1)	(2)	(3)	(4)	(5)	(6)	(7)
Rendang	-	-	-	-	-	-
Sidemen	-	-	1	1	1	1
Manggis	-	-	-	-	-	-
Karangasem	2	2	2	2	4	4
Abang	-	-	-	-	-	-
Bebandem	1	1	2	2	3	3
Selat	-	-	-	-	-	-
Kubu	-	-	-	-	-	-
<b>Total</b>	<b>3</b>	<b>3</b>	<b>5</b>	<b>5</b>	<b>8</b>	<b>8</b>

Sumber : BPS/KDA 2021 diolah

Lanjutan...

Kecamatan	Guru					
	Negeri		Swasta		Total	
	2020/2021	2021/2022	2020/2021	2021/2022	2020/2021	2021/2022
(1)	(2)	(3)	(4)	(5)	(6)	(7)
Rendang	-	-	-	-	-	-
Sidemen	-	-	11	10	11	10
Manggis	-	-	-	-	-	-
Karangasem	32	41	16	24	48	65
Abang	-	-	-	-	-	-
Bebandem	26	32	15	21	41	53
Selat	-	-	-	-	-	-
Kubu	-	-	-	-	-	-
<b>Total</b>	<b>58</b>	<b>73</b>	<b>42</b>	<b>55</b>	<b>100</b>	<b>128</b>

Sumber : BPS/KDA 2021 diolah

Lanjutan...

Kecamatan	Murid					
	Negeri		Swasta		Total	
	2020/2021	2021/2022	2020/2021	2021/2022	2020/2021	2021/2022
(1)	(2)	(3)	(4)	(5)	(6)	(7)
Rendang	-	-	-	-	-	-
Sidemen	-	-	90	88	90	88
Manggis	-	-	-	-	-	-
Karangasem	523	538	252	264	775	802
Abang	-	-	-	-	-	-
Bebandem	439	443	78	96	517	539
Selat	-	-	-	-	-	-
Kubu	-	-	-	-	-	-
<b>Total</b>	<b>962</b>	<b>981</b>	<b>420</b>	<b>448</b>	<b>1382</b>	<b>1429</b>

Sumber : BPS/KDA 2021 diolah

Tabel 2.3.20

Jumlah Sekolah, Guru Dan Murid Sekolah Menengah Pertama (SMP) Dibawah Kementerian Pendidikan Dan Kebudayaan Menurut Kecamatan Di Kabupaten Karangasem 2020/2021 Dan 2021/2022

Kecamatan	Sekolah					
	Negeri		Swasta		Total	
	2020/2021	2021/2022	2020/2021	2021/2022	2020/2021	2021/2022
(1)	(2)	(3)	(4)	(5)	(6)	(7)
Rendang	4	4	-	-	4	4
Sidemen	4	4	-	-	4	4
Manggis	4	4	1	1	5	5
Karangasem	6	6	2	2	8	8
Abang	8	8	-	-	8	8
Bebandem	5	5	-	-	5	5
Selat	3	3	-	-	3	3
Kubu	11	11	-	-	11	11
<b>Total</b>	<b>45</b>	<b>45</b>	<b>3</b>	<b>3</b>	<b>48</b>	<b>48</b>

Sumber : BPS/KDA 2021 diolah

Lanjutan...

Kecamatan	Guru					
	Negeri		Swasta		Total	
	2020/2021	2021/2022	2020/2021	2021/2022	2020/2021	2021/2022
(1)	(2)	(3)	(4)	(5)	(6)	(7)
Rendang	101	90	-	-	101	90
Sidemen	100	93	-	-	100	93
Manggis	126	117	10	12	136	129
Karangasem	269	245	22	21	291	266
Abang	174	157	-	-	174	157
Bebandem	136	126	-	-	136	126
Selat	111	108	-	-	111	108
Kubu	152	149	-	-	152	149
<b>Total</b>	<b>1169</b>	<b>1085</b>	<b>32</b>	<b>33</b>	<b>1201</b>	<b>1118</b>

Sumber : BPS/KDA 2021 diolah



Lanjutan...

Kecamatan	Murid					
	Negeri		Swasta		Total	
	2020/2021	2021/2022	2020/2021	2021/2022	2020/2021	2021/2022
(1)	(2)	(3)	(4)	(5)	(6)	(7)
Rendang	1761	1795	-	-	1761	1795
Sidemen	1687	1630	-	-	1687	1630
Manggis	2262	2141	255	257	2517	2398
Karangasem	4411	4495	187	180	4598	4675
Abang	3111	3069	-	-	3111	3069
Bebandem	2080	2111	-	-	2080	2111
Selat	1900	1920	-	-	1900	1920
Kubu	3293	3241	-	-	3293	3241
<b>Total</b>	<b>20505</b>	<b>20402</b>	<b>442</b>	<b>437</b>	<b>20947</b>	<b>20839</b>

Sumber : BPS/KDA 2021 diolah

Lanjutan...

Kecamatan	Guru					
	Negeri		Swasta		Total	
	2020/2021	2021/2022	2020/2021	2021/2022	2020/2021	2021/2022
(1)	(2)	(3)	(4)	(5)	(6)	(7)
Rendang	-	-	-	-	-	-
Sidemen	-	-	-	-	-	-
Manggis	-	-	-	-	-	-
Karangasem	34	44	8	10	42	54
Abang	-	-	-	-	-	-
Bebandem	-	-	-	-	-	-
Selat	-	-	-	-	-	-
Kubu	-	-	-	-	-	-
<b>Total</b>	<b>34</b>	<b>44</b>	<b>8</b>	<b>10</b>	<b>42</b>	<b>54</b>

Sumber : BPS/KDA 2021 diolah

Lanjutan...

Kecamatan	Murid					
	Negeri		Swasta		Total	
	2020/2021	2021/2022	2020/2021	2021/2022	2020/2021	2021/2022
(1)	(2)	(3)	(4)	(5)	(6)	(7)
Rendang	-	-	-	-	-	-
Sidemen	-	-	-	-	-	-
Manggis	-	-	-	-	-	-
Karangasem	447	243	67	66	514	309
Abang	-	-	-	-	-	-
Bebandem	-	-	-	-	-	-
Selat	-	-	-	-	-	-
Kubu	-	-	-	-	-	-
<b>Total</b>	<b>447</b>	<b>243</b>	<b>67</b>	<b>66</b>	<b>514</b>	<b>309</b>

Sumber : BPS/KDA 2021 diolah

**Tabel 2.3.21**

**Jumlah Sekolah, Guru Dan Murid Sekolah Luar Biasa (SLB) Menurut Kecamatan Di Kabupaten Karangasem 2020/2021 Dan 2021/2022**

Kecamatan	Sekolah		Guru	
	2020/2021	2021/2022	2020/2021	2021/2022
(1)	(2)	(3)	(4)	(5)
Rendang	-	-	-	-
Sidemen	-	-	-	-
Manggis	-	-	-	-
Karangasem	1	1	33	34
Abang	-	-	-	-
Bebandem	-	-	-	-
Selat	-	-	-	-
Kubu	-	-	-	-
<b>Total</b>	<b>1</b>	<b>1</b>	<b>33</b>	<b>34</b>

*Sumber : BPS/KDA 2021 diolah*

Lanjutan...

Kecamatan	Murid					
	SDLB		SMP		SMA	
	2020/2021	2021/2022	2020/2021	2021/2022	2020/2021	2021/2022
(1)	(2)	(3)	(4)	(5)	(6)	(7)
Rendang	-	-	-	-	-	-
Sidemen	-	-	-	-	-	-
Manggis	-	-	-	-	-	-
Karangasem	105	102	35	38	22	20
Abang	-	-	-	-	-	-
Bebandem	-	-	-	-	-	-
Selat	-	-	-	-	-	-
Kubu	-	-	-	-	-	-
<b>Total</b>	<b>105</b>	<b>102</b>	<b>35</b>	<b>38</b>	<b>22</b>	<b>20</b>

Sumber : BPS/KDA 2021 diolah

**Tabel 2.3.22**

**Jumlah Murid Sekolah Luar Biasa (SLB) Menurut Kecamatan Dan Ketunaan Di Kabupaten Karangasem 2020/2021 dan 2021/2022**

Kecamatan	Tunanetra		Tunarungu		Tunagrahita	
	2020/2021	2021/2022	2020/2021	2021/2022	2020/2021	2021/2022
(1)	(2)	(3)	(4)	(5)	(6)	(7)
Rendang	-	-	-	-	-	-
Sidemen	-	--	-	-	-	-
Manggis	-	-	-	-	-	-
Karangasem	6	6	43	41	65	64
Abang	-	-	-	-	-	-
Bebandem	-	-	-	-	-	-
Selat	-	-	-	-	-	-
Kubu	-	-	-	-	-	-
<b>Total</b>	<b>6</b>	<b>6</b>	<b>43</b>	<b>41</b>	<b>65</b>	<b>64</b>

Sumber : BPS/KDA 2021 diolah

Lanjutan...

Kecamatan	Tunagrahita sedang berat		Autis		Tunadaksa	
	2020/2021	2021/2022	2020/2021	2021/2022	2020/2021	2021/2022
(1)	(2)	(3)	(4)	(5)	(6)	(7)
Rendang	-	-	-	-	-	-
Sidemen	-	--	-	-	-	-
Manggis	-	-	-	-	-	-
Karangasem	27	28	21	20	-	1
Abang	-	-	-	-	-	-
Bebandem	-	-	-	-	-	-
Selat	-	-	-	-	-	-
Kubu	-	-	-	-	-	-
<b>Total</b>	<b>27</b>	<b>28</b>	<b>21</b>	<b>20</b>	<b>-</b>	<b>1</b>

Sumber : BPS/KDA 2021 diolah

Tabel 2.3.23

Jumlah Desa/Kelurahan Yang Memiliki Fasilitas Sekolah Menurut Kecamatan Dan Tingkat Pendidikan Di Kabupaten Karangasem 2020/2021 Dan 2021/2022

Kecamatan	SD		
	2019	2020	2021
(1)	(2)	(3)	(4)
Rendang	6	6	6
Sidemen	10	10	10
Manggis	12	12	12
Karangasem	11	11	11
Abang	14	14	14
Bebandem	8	8	8
Selat	8	8	8
Kubu	9	9	9
<b>Total</b>	<b>78</b>	<b>78</b>	<b>78</b>

Sumber : BPS/KDA 2021 diolah



Lanjutan...

Kecamatan	SMP		
	2019	2020	2021
(1)	(2)	(3)	(4)
Rendang	4	4	4
Sidemen	4	4	4
Manggis	5	5	5
Karangasem	7	7	7
Abang	6	6	6
Bebandem	5	5	5
Selat	3	3	3
Kubu	7	7	7
<b>Total</b>	<b>41</b>	<b>41</b>	<b>41</b>

Sumber : BPS/KDA 2021 diolah

# **KESEJAHTERAN SOSIAL**



Tabel 2.4.1 Banyaknya Kejadian Bencana/Musibah per Bulan di Kabupaten Karangasem Tahun 2021

Bulan	Pohon Tumbang	Tanah Longsor	Kebakaran Rumah	Kebakaran Lahan/Htn	Banjir
(1)	(2)	(3)	(4)	(5)	(6)
01. Januari	44	13	0	0	0
02. Februari	68	26	0	0	1
03. Maret	7	4	0	0	2
04. April	5	0	5	0	0
05. Mei	3	0	4	0	0
06. Juni	7	17	2	0	0
07. Juli	2	2	2	0	0
08. Agustus	12	5	1	0	0
09. September	7	2	2	0	0
10. Oktober	6	0	0	0	0
11. November	23	2	0	0	0
12. Desember	66	14	1	0	0
<b>Jumlah</b>	<b>250</b>	<b>85</b>	<b>17</b>	<b>0</b>	<b>3</b>

Sumber :Badan Penanggulangan Bencana Daerah Kabupaten Karangasem

Lanjutan Tabel 2.4.1

Bulan	Angin Puting Beluung	Gelombang Pasang	Gempa Bumi
(1)	(7)	(8)	(9)
01. Januari	0	0	0
02. Februari	3	0	0
03. Maret	0	0	0
04. April	0	0	0
05. Mei	0	0	0
06. Juni	0	1	0
07. Juli	1	0	0
08. Agustus	1	0	0
09. September	0	0	0
10. Oktober	0	0	1
11. November	1	0	0
12. Desember	4	0	0
<b>Jumlah</b>	<b>10</b>	<b>1</b>	<b>1</b>

Sumber :Badan Penanggulangan Bencana Daerah Kabupaten Karangasem

Tabel 2.4.2 Banyaknya Korban Jiwa Akibat Bencana/Musibah di Kabupaten Karangasem Tahun 2021

Bulan	Meninggal	Luka Berat	Luka Ringan
(1)	(2)	(3)	(4)
01. Januari	0	2	0
02. Februari	1	2	1
03. Maret	0	0	0
04. April	0	0	0
05. Mei	0	0	0
06. Juni	0	0	0
07. Juli	0	0	0
08. Agustus	0	0	0
09. September	1	1	8
10. Oktober	1	9	116
11. November	0	0	0
12. Desember	0	0	0
<b>Jumlah</b>	<b>3</b>	<b>14</b>	<b>125</b>

Sumber :Badan Penanggulangan Bencana Daerah Kabupaten Karangasem

# AGAMA



Tabel 2.5.1 Jumlah Umat, Tempat Badah dan Pemuka Agama menurut Agama Tahun 2021

Agama	Umat	Tempat badah	Pemuka Agama
(1)	(2)	(3)	(4)
1. Hindu	557.296	3.784	6.165
2. Islam	20.673	68	145
3. Kristen Protestan	493	7	6
4. Katholik	212	1	4
5. Budha	446	1	4
6. Konghucu	-	-	-
<b>Jumlah</b>	<b>579.120</b>	<b>3.861</b>	<b>6.324</b>

Sumber : Kantor Kementerian Agama Kab. Karangasem

Tabel 2.5.2 Banyaknya Nikah, Talak, Cerai dan Rujuk di Kabupaten Karangasem Tahun 2016-2021

Uraian	2016	2017	2018	2019	2020	2021
(1)	(2)	(3)	(4)	(5)	(6)	(7)
1. Nikah	132	134	135	-	-	-
2. Talak	5	3	5	9	9	-
3. Cerai	16	19	21	16	16	27
4. Rujuk	-	-	-	-	-	-
<b>Jumlah</b>	<b>153</b>	<b>156</b>	<b>161</b>	<b>25</b>	<b>25</b>	<b>27</b>

Sumber : Kantor Pengadilan Agama dan Kantor Kementerian Agama



Tabel 2.5.3

Banyaknya Haji yang Berangkat ke Tanah Suci dari Kabupaten Karangasem Tahun 2021

Kecamatan	Laki – Laki	Perempuan	Jumlah
(1)	(2)	(3)	(4)
1. Rendang	0	0	0
2. Sidemen	0	0	0
3. Manggis	0	0	0
4. Karangasem	0	0	0
5. Abang	0	0	0
6. Bebandem	0	0	0
7. Selat	0	0	0
8. Kubu	0	0	0
<b>Jumlah</b>	<b>0</b>	<b>0</b>	<b>0</b>

Sumber : Kantor Kementerian Agama Kab. Karangasem

Jumlah Jemaah Haji yang berangkat dari Karangasem = - Orang

Jumlah Jemaah Haji yang berangkat Mutasi ke Denpasar = - Orang

Tabel 2.5.4

Banyaknya Perkara yang Diterima Pengadilan Agama Karangasem Tahun 2021

Bulan	Jenis Perkara						Jumlah
	Cerai Talak	Cerai Gugat	Asal usul Anak	Penetapan ahli waris	Dispensasi kawin	Lain-lain	
(1)	(3)	(4)	(5)	(6)	(7)	(8)	
Januari	0	4	0	0	3	0	7
Pebruari	0	2	0	0	1	0	3
Maret	0	2	0	0	0	0	2
April	2	0	0	0	1	0	3
Mei	2	1	0	0	0	0	3
Juni	2	1	0	0	6	0	9
Juli	1	1	0	1	3	0	6
Agustus	0	1	0	1	2	1	5
September	1	1	1	0	0	0	3
Oktober	0	2	0	0	0	0	2
November	2	0	0	0	2	0	4
Desember	1	1	0	0	0	0	2
<b>JUMLAH</b>	<b>11</b>	<b>16</b>	<b>1</b>	<b>2</b>	<b>18</b>	<b>1</b>	<b>49</b>

Sumber : Pengadilan Agama Kabupaten Karangasem